



Elezioni Parlamento europeo 12 e 13 giugno 2004

Data: 15/06/2004 Ora: 15.28

COMUNE DI VICENZA

Dati non ufficiali

Voti di Lista - Analitico Aree

Area : COMUNE

Sezioni: 112 su 112

1 MUNICIPIO - P.ZA DEI SIGNORI

Partito	Voti	% Validi	Contestati
 1 Verdi per la Pace	12	2,97%	0
 2 Uniti nell'Ulivo per l'Europa	124	30,69%	0
 3 Sudtiroler Volkspartei (SVP)	0	0,00%	0
 4 ALLEANZA NAZIONALE	37	9,16%	0
 5 Idea Sociale con Rauti	0	0,00%	0
 6 Patto Segni Scognamiglio	2	0,50%	0
 7 Socialisti uniti per l'Europa	3	0,74%	0
 8 Alleanza popolare - UDEUR	4	0,99%	0
 9 Lega per l'autonomia-All. Lombarda-Lega Pensionati	0	0,00%	0
 10 COMUNISTI ITALIANI	2	0,50%	0
 11 LEGA NORD	25	6,19%	0
 12 Partito Pensionati	0	0,00%	0
 13 Alternativa Sociale con Alessandra Mussolini	2	0,50%	0
 14 FORZA ITALIA	135	33,42%	0
 15 LISTA DI PIETRO ITALIA DEI VALORI	3	0,74%	0
 16 PARTITO COMUNISTA RIFONDAZIONE	7	1,73%	0
 17 FIAMMA TRICOLORE	1	0,25%	0
 18 Paese nuovo	0	0,00%	0
 19 Ab.Scorporo-Fed.Naz.Verdi-Verdi Federalisti	1	0,25%	0



Elezioni Parlamento europeo 12 e 13 giugno 2004

Data: 15/06/2004 Ora: 15.28




COMUNE DI VICENZA

Dati non ufficiali

Voti di Lista - Analitico Aree

Area : COMUNE

Sezioni: 112 su 112

	20 EMMA BONINO	25	6,19%	0
	21 UDC Unione dei democratici cristiani e di centro	19	4,70%	0
	22 Partito Repubblicano Italiano (Liberal Sgarbi)	2	0,50%	0

Iscritti	778			
Maschi	333	42,80%		
Femmine	445	57,20%		
Votanti	409	52,57%	sul totale degli iscritti	
Maschi	167	50,15%	sul tot. iscritti maschi	
Femmine	242	54,38%	sul tot. iscritte femmine	

Voti validi	404	98,78%	
Schede bianche		0,00%	
Schede nulle	5	1,22%	
Schede contestate		0,00%	
Voti nulli		0,00%	
Voti non validi	5	1,22%	
Rettifiche		0,00%	



Elezioni Parlamento europeo 12 e 13 giugno 2004

Data: 15/06/2004 Ora: 15.28

COMUNE DI VICENZA



Dati non ufficiali

Voti di Lista - Analitico Aree

Area : COMUNE

Sezioni: 112 su 112

2 SCUOLA EL. DA PORTO - PIAZZA MARCONI, 18

Partito	Voti	% Validi	Contestati
 1 Verdi per la Pace	19	3,88%	0
 2 Uniti nell'Ulivo per l'Europa	156	31,84%	0
 3 Sudtiroler Volkspartei (SVP)	2	0,41%	0
 4 ALLEANZA NAZIONALE	33	6,73%	0
 5 Idea Sociale con Rauti	0	0,00%	0
 6 Patto Segni Scognamiglio	0	0,00%	0
 7 Socialisti uniti per l'Europa	5	1,02%	0
 8 Alleanza popolare - UDEUR	1	0,20%	0
 9 Lega per l'autonomia-All. Lombarda-Lega Pensionati	1	0,20%	0
 10 COMUNISTI ITALIANI	6	1,22%	0
 11 LEGA NORD	30	6,12%	0
 12 Partito Pensionati	2	0,41%	0
 13 Alternativa Sociale con Alessandra Mussolini	4	0,82%	0
 14 FORZA ITALIA	143	29,18%	0
 15 LISTA DI PIETRO ITALIA DEI VALORI	14	2,86%	0
 16 PARTITO COMUNISTA RIFONDAZIONE	15	3,06%	0
 17 FIAMMA TRICOLORE	4	0,82%	0
 18 Paese nuovo	0	0,00%	0
 19 Ab.Scorporo-Fed.Naz.Verdi-Verdi Federalisti	1	0,20%	0



Elezioni Parlamento europeo 12 e 13 giugno 2004

Data: 15/06/2004 Ora: 15.28




COMUNE DI VICENZA

Dati non ufficiali

Voti di Lista - Analitico Aree

Area : COMUNE

Sezioni: 112 su 112

	20 EMMA BONINO	34	6,94%	0
	21 UDC Unione dei democratici cristiani e di centro	18	3,67%	0
	22 Partito Repubblicano Italiano (Liberal Sgarbi)	2	0,41%	0

Iscritti	787		
Maschi	357	45,36%	
Femmine	430	54,64%	
Votanti	505	64,17%	sul totale degli iscritti
Maschi	221	61,90%	sul tot. iscritti maschi
Femmine	284	66,05%	sul tot. iscritte femmine

Voti validi	490	97,03%
Schede bianche	5	0,99%
Schede nulle	10	1,98%
Schede contestate		0,00%
Voti nulli		0,00%
Voti non validi	15	2,97%
Rettifiche		0,00%



Elezioni Parlamento europeo 12 e 13 giugno 2004

Data: 15/06/2004 Ora: 15.28

COMUNE DI VICENZA






Dati non ufficiali

Voti di Lista - Analitico Aree

Area : COMUNE

Sezioni: 112 su 112

3 SCUOLA MEDIA GIURIOLO - C.A' RIALE, 12

Partito	Voti	% Validi	Contestati
 1 Verdi per la Pace	18	3,23%	0
 2 Uniti nell'Ulivo per l'Europa	174	31,24%	0
 3 Sudtiroler Volkspartei (SVP)	1	0,18%	0
 4 ALLEANZA NAZIONALE	38	6,82%	0
 5 Idea Sociale con Rauti	1	0,18%	0
 6 Patto Segni Scognamiglio	2	0,36%	0
 7 Socialisti uniti per l'Europa	3	0,54%	0
 8 Alleanza popolare - UDEUR	4	0,72%	0
 9 Lega per l'autonomia-All. Lombarda-Lega Pensionati	1	0,18%	0
 10 COMUNISTI ITALIANI	5	0,90%	0
 11 LEGA NORD	25	4,49%	0
 12 Partito Pensionati	3	0,54%	0
 13 Alternativa Sociale con Alessandra Mussolini	1	0,18%	0
 14 FORZA ITALIA	191	34,29%	0
 15 LISTA DI PIETRO ITALIA DEI VALORI	10	1,80%	0
 16 PARTITO COMUNISTA RIFONDAZIONE	11	1,97%	0
 17 FIAMMA TRICOLORE	6	1,08%	0
 18 Paese nuovo	0	0,00%	0
 19 Ab.Scorporo-Fed.Naz.Verdi-Verdi Federalisti	2	0,36%	0



Elezioni Parlamento europeo 12 e 13 giugno 2004

Data: 15/06/2004 Ora: 15.28




COMUNE DI VICENZA

Dati non ufficiali

Voti di Lista - Analitico Aree

Area : COMUNE

Sezioni: 112 su 112

	20 EMMA BONINO	37	6,64%	0
	21 UDC Unione dei democratici cristiani e di centro	21	3,77%	0
	22 Partito Repubblicano Italiano (Liberal Sgarbi)	3	0,54%	0

Iscritti	819		
Maschi	390	47,62%	
Femmine	429	52,38%	
Votanti	568	69,35%	sul totale degli iscritti
Maschi	268	68,72%	sul tot. iscritti maschi
Femmine	300	69,93%	sul tot. iscritte femmine

Voti validi	557	98,06%
Schede bianche	5	0,88%
Schede nulle	6	1,06%
Schede contestate		0,00%
Voti nulli		0,00%
Voti non validi	11	1,94%
Rettifiche		0,00%



Elezioni Parlamento europeo 12 e 13 giugno 2004

Data: 15/06/2004 Ora: 15.28

COMUNE DI VICENZA

















Dati non ufficiali

Voti di Lista - Analitico Aree

Area : COMUNE

Sezioni: 112 su 112

4 SCUOLA EL. TIEPOLO - VIA PALEMONE,14

Partito	Voti	% Validi	Contestati
 1 Verdi per la Pace	18	3,03%	0
 2 Uniti nell'Ulivo per l'Europa	189	31,82%	0
 3 Sudtiroler Volkspartei (SVP)	0	0,00%	0
 4 ALLEANZA NAZIONALE	66	11,11%	0
 5 Idea Sociale con Rauti	1	0,17%	0
 6 Patto Segni Scognamiglio	2	0,34%	0
 7 Socialisti uniti per l'Europa	5	0,84%	0
 8 Alleanza popolare - UDEUR	2	0,34%	0
 9 Lega per l'autonomia-All. Lombarda-Lega Pensionati	0	0,00%	0
 10 COMUNISTI ITALIANI	5	0,84%	0
 11 LEGA NORD	59	9,93%	0
 12 Partito Pensionati	9	1,52%	0
 13 Alternativa Sociale con Alessandra Mussolini	7	1,18%	0
 14 FORZA ITALIA	149	25,08%	0
 15 LISTA DI PIETRO ITALIA DEI VALORI	16	2,69%	0
 16 PARTITO COMUNISTA RIFONDAZIONE	21	3,54%	0
 17 FIAMMA TRICOLORE	2	0,34%	0
 18 Paese nuovo	1	0,17%	0
 19 Ab.Scorporo-Fed.Naz.Verdi-Verdi Federalisti	1	0,17%	0



Elezioni Parlamento europeo 12 e 13 giugno 2004

Data: 15/06/2004 Ora: 15.28




COMUNE DI VICENZA

Dati non ufficiali

Voti di Lista - Analitico Aree

Area : COMUNE

Sezioni: 112 su 112

	20 EMMA BONINO	22	3,70%	0
	21 UDC Unione dei democratici cristiani e di centro	15	2,53%	0
	22 Partito Repubblicano Italiano (Liberal Sgarbi)	4	0,67%	0

Iscritti	798			
Maschi	391	49,00%		
Femmine	407	51,00%		
Votanti	618	77,44%	sul totale degli iscritti	
Maschi	306	78,26%	sul tot. iscritti maschi	
Femmine	312	76,66%	sul tot. iscritte femmine	

Voti validi	594	96,12%		
Schede bianche	7	1,13%		
Schede nulle	17	2,75%		
Schede contestate		0,00%		
Voti nulli		0,00%		
Voti non validi	24	3,88%		
Rettifiche		0,00%		



Elezioni Parlamento europeo 12 e 13 giugno 2004

Data: 15/06/2004 Ora: 15.28

COMUNE DI VICENZA









Dati non ufficiali

Voti di Lista - Analitico Aree

Area : COMUNE

Sezioni: 112 su 112

5 SCUOLA EL. TIEPOLO - VIA PALEMONE, 14

Partito	Voti	% Validi	Contestati
 1 Verdi per la Pace	16	2,78%	0
 2 Uniti nell'Ulivo per l'Europa	242	42,01%	0
 3 Sudtiroler Volkspartei (SVP)	2	0,35%	0
 4 ALLEANZA NAZIONALE	45	7,81%	0
 5 Idea Sociale con Rauti	0	0,00%	0
 6 Patto Segni Scognamiglio	2	0,35%	0
 7 Socialisti uniti per l'Europa	7	1,22%	0
 8 Alleanza popolare - UDEUR	6	1,04%	0
 9 Lega per l'autonomia-All. Lombarda-Lega Pensionati	2	0,35%	0
 10 COMUNISTI ITALIANI	15	2,60%	0
 11 LEGA NORD	41	7,12%	0
 12 Partito Pensionati	8	1,39%	0
 13 Alternativa Sociale con Alessandra Mussolini	5	0,87%	0
 14 FORZA ITALIA	112	19,44%	0
 15 LISTA DI PIETRO ITALIA DEI VALORI	23	3,99%	0
 16 PARTITO COMUNISTA RIFONDAZIONE	24	4,17%	0
 17 FIAMMA TRICOLORE	3	0,52%	0
 18 Paese nuovo	0	0,00%	0
 19 Ab.Scorporo-Fed.Naz.Verdi-Verdi Federalisti	2	0,35%	0



Elezioni Parlamento europeo 12 e 13 giugno 2004

Data: 15/06/2004 Ora: 15.28




COMUNE DI VICENZA

Dati non ufficiali

Voti di Lista - Analitico Aree

Area : COMUNE

Sezioni: 112 su 112

	20 EMMA BONINO	11	1,91%	0
	21 UDC Unione dei democratici cristiani e di centro	8	1,39%	0
	22 Partito Repubblicano Italiano (Liberal Sgarbi)	2	0,35%	0

Iscritti	810			
Maschi	399	49,26%		
Femmine	411	50,74%		
Votanti	599	73,95%	sul totale degli iscritti	
Maschi	288	72,18%	sul tot. iscritti maschi	
Femmine	311	75,67%	sul tot. iscritte femmine	

Voti validi	576	96,16%		
Schede bianche	6	1,00%		
Schede nulle	17	2,84%		
Schede contestate		0,00%		
Voti nulli		0,00%		
Voti non validi	23	3,84%		
Rettifiche		0,00%		



Elezioni Parlamento europeo 12 e 13 giugno 2004

Data: 15/06/2004 Ora: 15.28

COMUNE DI VICENZA


Dati non ufficiali

Voti di Lista - Analitico Aree

Area : COMUNE

Sezioni: 112 su 112

6 SCUOLA MEDIA GIURIOLO - C.A' RIALE, 12

Partito	Voti	% Validi	Contestati
 1 Verdi per la Pace	16	3,54%	0
 2 Uniti nell'Ulivo per l'Europa	133	29,42%	0
 3 Sudtiroler Volkspartei (SVP)	0	0,00%	0
 4 ALLEANZA NAZIONALE	43	9,51%	0
 5 Idea Sociale con Rauti	2	0,44%	0
 6 Patto Segni Scognamiglio	2	0,44%	0
 7 Socialisti uniti per l'Europa	2	0,44%	0
 8 Alleanza popolare - UDEUR	1	0,22%	0
 9 Lega per l'autonomia-All. Lombarda-Lega Pensionati	1	0,22%	0
 10 COMUNISTI ITALIANI	8	1,77%	0
 11 LEGA NORD	18	3,98%	0
 12 Partito Pensionati	3	0,66%	0
 13 Alternativa Sociale con Alessandra Mussolini	4	0,88%	0
 14 FORZA ITALIA	152	33,63%	0
 15 LISTA DI PIETRO ITALIA DEI VALORI	15	3,32%	0
 16 PARTITO COMUNISTA RIFONDAZIONE	16	3,54%	0
 17 FIAMMA TRICOLORE	1	0,22%	0
 18 Paese nuovo	0	0,00%	0
 19 Ab.Scorporo-Fed.Naz.Verdi-Verdi Federalisti	1	0,22%	0



Elezioni Parlamento europeo 12 e 13 giugno 2004

Data: 15/06/2004 Ora: 15.28




COMUNE DI VICENZA

Dati non ufficiali

Voti di Lista - Analitico Aree

Area : COMUNE

Sezioni: 112 su 112

	20 EMMA BONINO	25	5,53%	0
	21 UDC Unione dei democratici cristiani e di centro	8	1,77%	0
	22 Partito Repubblicano Italiano (Liberal Sgarbi)	1	0,22%	0

Iscritti	704		
Maschi	313	44,46%	
Femmine	391	55,54%	
Votanti	460	65,34%	sul totale degli iscritti
Maschi	213	68,05%	sul tot. iscritti maschi
Femmine	247	63,17%	sul tot. iscritte femmine

Voti validi	452	98,26%
Schede bianche	3	0,65%
Schede nulle	2	0,43%
Schede contestate		0,00%
Voti nulli	3	0,65%
Voti non validi	8	1,74%
Rettifiche		0,00%



Elezioni Parlamento europeo 12 e 13 giugno 2004

Data: 15/06/2004 Ora: 15.28

COMUNE DI VICENZA







Dati non ufficiali

Voti di Lista - Analitico Aree

Area : COMUNE

Sezioni: 112 su 112

7 SCUOLA EL. DA PORTO - PIAZZA G. MARCONI, 18

Partito	Voti	% Validi	Contestati
 1 Verdi per la Pace	16	3,67%	0
 2 Uniti nell'Ulivo per l'Europa	121	27,75%	0
 3 Sudtiroler Volkspartei (SVP)	2	0,46%	0
 4 ALLEANZA NAZIONALE	45	10,32%	0
 5 Idea Sociale con Rauti	1	0,23%	0
 6 Patto Segni Scognamiglio	1	0,23%	0
 7 Socialisti uniti per l'Europa	3	0,69%	0
 8 Alleanza popolare - UDEUR	1	0,23%	0
 9 Lega per l'autonomia-All. Lombarda-Lega Pensionati	4	0,92%	0
 10 COMUNISTI ITALIANI	7	1,61%	0
 11 LEGA NORD	45	10,32%	0
 12 Partito Pensionati	5	1,15%	0
 13 Alternativa Sociale con Alessandra Mussolini	6	1,38%	0
 14 FORZA ITALIA	107	24,54%	0
 15 LISTA DI PIETRO ITALIA DEI VALORI	11	2,52%	0
 16 PARTITO COMUNISTA RIFONDAZIONE	20	4,59%	0
 17 FIAMMA TRICOLORE	4	0,92%	0
 18 Paese nuovo	0	0,00%	0
 19 Ab.Scorporo-Fed.Naz.Verdi-Verdi Federalisti	2	0,46%	0



Elezioni Parlamento europeo 12 e 13 giugno 2004

Data: 15/06/2004 Ora: 15.28




COMUNE DI VICENZA

Dati non ufficiali

Voti di Lista - Analitico Aree

Area : COMUNE

Sezioni: 112 su 112

	20 EMMA BONINO	20	4,59%	0
	21 UDC Unione dei democratici cristiani e di centro	10	2,29%	0
	22 Partito Repubblicano Italiano (Liberal Sgarbi)	5	1,15%	0

Iscritti	755			
Maschi	336	44,50%		
Femmine	419	55,50%		
Votanti	455	60,26%	sul totale degli iscritti	
Maschi	198	58,93%	sul tot. iscritti maschi	
Femmine	257	61,34%	sul tot. iscritte femmine	

Voti validi	436	95,82%	
Schede bianche	6	1,32%	
Schede nulle	13	2,86%	
Schede contestate		0,00%	
Voti nulli		0,00%	
Voti non validi	19	4,18%	
Rettifiche		0,00%	



Elezioni Parlamento europeo 12 e 13 giugno 2004

Data: 15/06/2004 Ora: 15.28

COMUNE DI VICENZA


Dati non ufficiali

Voti di Lista - Analitico Aree

Area : COMUNE

Sezioni: 112 su 112

8 SCUOLA EL. DA PORTO C.A' FORTI SAN FRANCESCO, 20

Partito	Voti	% Validi	Contestati
 1 Verdi per la Pace	19	3,39%	0
 2 Uniti nell'Ulivo per l'Europa	208	37,14%	0
 3 Sudtiroler Volkspartei (SVP)	0	0,00%	0
 4 ALLEANZA NAZIONALE	44	7,86%	0
 5 Idea Sociale con Rauti	1	0,18%	0
 6 Patto Segni Scognamiglio	4	0,71%	0
 7 Socialisti uniti per l'Europa	2	0,36%	0
 8 Alleanza popolare - UDEUR	4	0,71%	0
 9 Lega per l'autonomia-All. Lombarda-Lega Pensionati	1	0,18%	0
 10 COMUNISTI ITALIANI	9	1,61%	0
 11 LEGA NORD	40	7,14%	0
 12 Partito Pensionati	5	0,89%	0
 13 Alternativa Sociale con Alessandra Mussolini	6	1,07%	0
 14 FORZA ITALIA	108	19,29%	0
 15 LISTA DI PIETRO ITALIA DEI VALORI	22	3,93%	0
 16 PARTITO COMUNISTA RIFONDAZIONE	24	4,29%	0
 17 FIAMMA TRICOLORE	6	1,07%	0
 18 Paese nuovo	0	0,00%	0
 19 Ab.Scorporo-Fed.Naz.Verdi-Verdi Federalisti	5	0,89%	0



Elezioni Parlamento europeo 12 e 13 giugno 2004

Data: 15/06/2004 Ora: 15.28




COMUNE DI VICENZA

Dati non ufficiali

Voti di Lista - Analitico Aree

Area : COMUNE

Sezioni: 112 su 112

	20 EMMA BONINO	36	6,43%	0
	21 UDC Unione dei democratici cristiani e di centro	14	2,50%	0
	22 Partito Repubblicano Italiano (Liberal Sgarbi)	2	0,36%	0

Iscritti	790			
Maschi	330	41,77%		
Femmine	460	58,23%		
Votanti	568	71,90%	 sul totale degli iscritti	
Maschi	242	73,33%	sul tot. iscritti maschi	
Femmine	326	70,87%	sul tot. iscritte femmine	

Voti validi	560	98,59%		
Schede bianche	4	0,70%		
Schede nulle	4	0,70%		
Schede contestate		0,00%		
Voti nulli		0,00%		
Voti non validi	8	1,41%		
Rettifiche		0,00%		



Elezioni Parlamento europeo 12 e 13 giugno 2004

Data: 15/06/2004 Ora: 15.28

COMUNE DI VICENZA












Dati non ufficiali

Voti di Lista - Analitico Aree

Area : COMUNE

Sezioni: 112 su 112

9 SCUOLA EL. DA PORTO C.A' FORTI SAN FRANCESCO, 20

Partito	Voti	% Validi	Contestati
 1 Verdi per la Pace	19	3,49%	0
 2 Uniti nell'Ulivo per l'Europa	181	33,21%	0
 3 Sudtiroler Volkspartei (SVP)	1	0,18%	0
 4 ALLEANZA NAZIONALE	46	8,44%	0
 5 Idea Sociale con Rauti	2	0,37%	0
 6 Patto Segni Scognamiglio	3	0,55%	0
 7 Socialisti uniti per l'Europa	2	0,37%	0
 8 Alleanza popolare - UDEUR	1	0,18%	0
 9 Lega per l'autonomia-All. Lombarda-Lega Pensionati	0	0,00%	0
 10 COMUNISTI ITALIANI	8	1,47%	0
 11 LEGA NORD	24	4,40%	0
 12 Partito Pensionati	2	0,37%	0
 13 Alternativa Sociale con Alessandra Mussolini	4	0,73%	0
 14 FORZA ITALIA	171	31,38%	0
 15 LISTA DI PIETRO ITALIA DEI VALORI	8	1,47%	0
 16 PARTITO COMUNISTA RIFONDAZIONE	13	2,39%	0
 17 FIAMMA TRICOLORE	1	0,18%	0
 18 Paese nuovo	0	0,00%	0
 19 Ab.Scorporo-Fed.Naz.Verdi-Verdi Federalisti	1	0,18%	0



Elezioni Parlamento europeo 12 e 13 giugno 2004

Data: 15/06/2004 Ora: 15.28




COMUNE DI VICENZA

Dati non ufficiali

Voti di Lista - Analitico Aree

Area : COMUNE

Sezioni: 112 su 112

	20 EMMA BONINO	36	6,61%	0
	21 UDC Unione dei democratici cristiani e di centro	20	3,67%	0
	22 Partito Repubblicano Italiano (Liberal Sgarbi)	2	0,37%	0

Iscritti	767		
Maschi	334	43,55%	
Femmine	433	56,45%	
Votanti	557	72,62%	sul totale degli iscritti
Maschi	248	74,25%	sul tot. iscritti maschi
Femmine	309	71,36%	sul tot. iscritte femmine

Voti validi	545	97,85%
Schede bianche	4	0,72%
Schede nulle	8	1,44%
Schede contestate		0,00%
Voti nulli		0,00%
Voti non validi	12	2,15%
Rettifiche		0,00%



Elezioni Parlamento europeo 12 e 13 giugno 2004

Data: 15/06/2004 Ora: 15.28

COMUNE DI VICENZA















Dati non ufficiali

Voti di Lista - Analitico Aree

Area : COMUNE

Sezioni: 112 su 112

10 SCUOLA EL. ZECCHETTO - VIA A. CORELLI, 12

Partito	Voti	% Validi	Contestati
 1 Verdi per la Pace	28	4,17%	0
 2 Uniti nell'Ulivo per l'Europa	272	40,48%	0
 3 Sudtiroler Volkspartei (SVP)	1	0,15%	0
 4 ALLEANZA NAZIONALE	72	10,71%	0
 5 Idea Sociale con Rauti	0	0,00%	0
 6 Patto Segni Scognamiglio	2	0,30%	0
 7 Socialisti uniti per l'Europa	5	0,74%	0
 8 Alleanza popolare - UDEUR	3	0,45%	0
 9 Lega per l'autonomia-All. Lombarda-Lega Pensionati	4	0,60%	0
 10 COMUNISTI ITALIANI	7	1,04%	0
 11 LEGA NORD	75	11,16%	0
 12 Partito Pensionati	3	0,45%	0
 13 Alternativa Sociale con Alessandra Mussolini	3	0,45%	0
 14 FORZA ITALIA	114	16,96%	0
 15 LISTA DI PIETRO ITALIA DEI VALORI	21	3,13%	0
 16 PARTITO COMUNISTA RIFONDAZIONE	22	3,27%	0
 17 FIAMMA TRICOLORE	0	0,00%	0
 18 Paese nuovo	1	0,15%	0
 19 Ab.Scorporo-Fed.Naz.Verdi-Verdi Federalisti	2	0,30%	0



Elezioni Parlamento europeo 12 e 13 giugno 2004

Data: 15/06/2004 Ora: 15.28




COMUNE DI VICENZA

Dati non ufficiali

Voti di Lista - Analitico Aree

Area : COMUNE

Sezioni: 112 su 112

	20 EMMA BONINO	22	3,27%	0
	21 UDC Unione dei democratici cristiani e di centro	13	1,93%	0
	22 Partito Repubblicano Italiano (Liberal Sgarbi)	2	0,30%	0

Iscritti	903		
Maschi	407	45,07%	
Femmine	496	54,93%	
Votanti	697	77,19%	sul totale degli iscritti
Maschi	325	79,85%	sul tot. iscritti maschi
Femmine	372	75,00%	sul tot. iscritte femmine

Voti validi	672	96,41%
Schede bianche	3	0,43%
Schede nulle	22	3,16%
Schede contestate		0,00%
Voti nulli		0,00%
Voti non validi	25	3,59%
Rettifiche		0,00%



Elezioni Parlamento europeo 12 e 13 giugno 2004

Data: 15/06/2004 Ora: 15.28

COMUNE DI VICENZA



















Dati non ufficiali

Voti di Lista - Analitico Aree

Area : COMUNE

Sezioni: 112 su 112

11 SCUOLA EL. FRACCON - VLE DIVISIONE JULIA. 6

Partito	Voti	% Validi	Contestati
 1 Verdi per la Pace	17	2,83%	0
 2 Uniti nell'Ulivo per l'Europa	170	28,33%	0
 3 Sudtiroler Volkspartei (SVP)	0	0,00%	0
 4 ALLEANZA NAZIONALE	63	10,50%	0
 5 Idea Sociale con Rauti	0	0,00%	0
 6 Patto Segni Scognamiglio	4	0,67%	0
 7 Socialisti uniti per l'Europa	3	0,50%	0
 8 Alleanza popolare - UDEUR	5	0,83%	0
 9 Lega per l'autonomia-All. Lombarda-Lega Pensionati	1	0,17%	0
 10 COMUNISTI ITALIANI	5	0,83%	0
 11 LEGA NORD	50	8,33%	0
 12 Partito Pensionati	6	1,00%	0
 13 Alternativa Sociale con Alessandra Mussolini	12	2,00%	0
 14 FORZA ITALIA	173	28,83%	0
 15 LISTA DI PIETRO ITALIA DEI VALORI	8	1,33%	0
 16 PARTITO COMUNISTA RIFONDAZIONE	31	5,17%	0
 17 FIAMMA TRICOLORE	2	0,33%	0
 18 Paese nuovo	0	0,00%	0
 19 Ab.Scorporo-Fed.Naz.Verdi-Verdi Federalisti	2	0,33%	0



Elezioni Parlamento europeo 12 e 13 giugno 2004

Data: 15/06/2004 Ora: 15.28




COMUNE DI VICENZA

Dati non ufficiali

Voti di Lista - Analitico Aree

Area : COMUNE

Sezioni: 112 su 112

	20 EMMA BONINO	32	5,33%	0
	21 UDC Unione dei democratici cristiani e di centro	14	2,33%	0
	22 Partito Repubblicano Italiano (Liberal Sgarbi)	2	0,33%	0

Iscritti	855			
Maschi	416	48,65%		
Femmine	439	51,35%		
Votanti	616	72,05%	sul totale degli iscritti	
Maschi	301	72,36%	sul tot. iscritti maschi	
Femmine	315	71,75%	sul tot. iscritte femmine	

Voti validi	600	97,40%		
Schede bianche	2	0,32%		
Schede nulle	14	2,27%		
Schede contestate		0,00%		
Voti nulli		0,00%		
Voti non validi	16	2,60%		
Rettifiche		0,00%		



Elezioni Parlamento europeo 12 e 13 giugno 2004

Data: 15/06/2004 Ora: 15.28

COMUNE DI VICENZA





Dati non ufficiali

Voti di Lista - Analitico Aree

Area : COMUNE

Sezioni: 112 su 112

12 SCUOLA MEDIA TRISSINO - VIA G. PRATI, 13

Partito	Voti	% Validi	Contestati
 1 Verdi per la Pace	10	1,79%	0
 2 Uniti nell'Ulivo per l'Europa	194	34,64%	0
 3 Sudtiroler Volkspartei (SVP)	0	0,00%	0
 4 ALLEANZA NAZIONALE	65	11,61%	0
 5 Idea Sociale con Rauti	0	0,00%	0
 6 Patto Segni Scognamiglio	2	0,36%	0
 7 Socialisti uniti per l'Europa	1	0,18%	0
 8 Alleanza popolare - UDEUR	9	1,61%	0
 9 Lega per l'autonomia-All. Lombarda-Lega Pensionati	1	0,18%	0
 10 COMUNISTI ITALIANI	8	1,43%	0
 11 LEGA NORD	49	8,75%	0
 12 Partito Pensionati	2	0,36%	0
 13 Alternativa Sociale con Alessandra Mussolini	5	0,89%	0
 14 FORZA ITALIA	149	26,61%	0
 15 LISTA DI PIETRO ITALIA DEI VALORI	22	3,93%	0
 16 PARTITO COMUNISTA RIFONDAZIONE	13	2,32%	0
 17 FIAMMA TRICOLORE	0	0,00%	0
 18 Paese nuovo	0	0,00%	0
 19 Ab.Scorporo-Fed.Naz.Verdi-Verdi Federalisti	0	0,00%	0



Elezioni Parlamento europeo 12 e 13 giugno 2004

Data: 15/06/2004 Ora: 15.28




COMUNE DI VICENZA

Dati non ufficiali

Voti di Lista - Analitico Aree

Area : COMUNE

Sezioni: 112 su 112

	20 EMMA BONINO	14	2,50%	0
	21 UDC Unione dei democratici cristiani e di centro	14	2,50%	0
	22 Partito Repubblicano Italiano (Liberal Sgarbi)	2	0,36%	0

Iscritti	831			
Maschi	394	47,41%		
Femmine	437	52,59%		
Votanti	574	69,07%	sul totale degli iscritti	
Maschi	271	68,78%	sul tot. iscritti maschi	
Femmine	303	69,34%	sul tot. iscritte femmine	

Voti validi	560	97,56%		
Schede bianche	2	0,35%		
Schede nulle	12	2,09%		
Schede contestate		0,00%		
Voti nulli		0,00%		
Voti non validi	14	2,44%		
Rettifiche		0,00%		



Elezioni Parlamento europeo 12 e 13 giugno 2004

Data: 15/06/2004 Ora: 15.28

COMUNE DI VICENZA







Dati non ufficiali

Voti di Lista - Analitico Aree

Area : COMUNE

Sezioni: 112 su 112

13 SCUOLA MEDIA TRISSINO - VIA G. PRATI, 13

Partito	Voti	% Validi	Contestati
 1 Verdi per la Pace	22	4,21%	0
 2 Uniti nell'Ulivo per l'Europa	138	26,44%	0
 3 Sudtiroler Volkspartei (SVP)	1	0,19%	0
 4 ALLEANZA NAZIONALE	64	12,26%	0
 5 Idea Sociale con Rauti	0	0,00%	0
 6 Patto Segni Scognamiglio	1	0,19%	0
 7 Socialisti uniti per l'Europa	1	0,19%	0
 8 Alleanza popolare - UDEUR	10	1,92%	0
 9 Lega per l'autonomia-All. Lombarda-Lega Pensionati	1	0,19%	0
 10 COMUNISTI ITALIANI	10	1,92%	0
 11 LEGA NORD	38	7,28%	0
 12 Partito Pensionati	3	0,57%	0
 13 Alternativa Sociale con Alessandra Mussolini	10	1,92%	0
 14 FORZA ITALIA	146	27,97%	0
 15 LISTA DI PIETRO ITALIA DEI VALORI	16	3,07%	0
 16 PARTITO COMUNISTA RIFONDAZIONE	15	2,87%	0
 17 FIAMMA TRICOLORE	3	0,57%	0
 18 Paese nuovo	1	0,19%	0
 19 Ab.Scorporo-Fed.Naz.Verdi-Verdi Federalisti	1	0,19%	0



Elezioni Parlamento europeo 12 e 13 giugno 2004

Data: 15/06/2004 Ora: 15.28




COMUNE DI VICENZA

Dati non ufficiali

Voti di Lista - Analitico Aree

Area : COMUNE

Sezioni: 112 su 112

	20 EMMA BONINO	22	4,21%	0
	21 UDC Unione dei democratici cristiani e di centro	17	3,26%	0
	22 Partito Repubblicano Italiano (Liberal Sgarbi)	2	0,38%	0

Iscritti	761		
Maschi	340	44,68%	
Femmine	421	55,32%	
Votanti	534	70,17%	sul totale degli iscritti
Maschi	239	70,29%	sul tot. iscritti maschi
Femmine	295	70,07%	sul tot. iscritte femmine

Voti validi	522	97,75%
Schede bianche	3	0,56%
Schede nulle	5	0,94%
Schede contestate		0,00%
Voti nulli	4	0,75%
Voti non validi	12	2,25%
Rettifiche		0,00%



Elezioni Parlamento europeo 12 e 13 giugno 2004

Data: 15/06/2004 Ora: 15.28

COMUNE DI VICENZA














Dati non ufficiali

Voti di Lista - Analitico Aree

Area : COMUNE

Sezioni: 112 su 112

14 SCUOLA MEDIA TRISSINO - VIA G. PRATI, 13

Partito	Voti	% Validi	Contestati
 1 Verdi per la Pace	26	4,84%	0
 2 Uniti nell'Ulivo per l'Europa	175	32,59%	0
 3 Sudtiroler Volkspartei (SVP)	0	0,00%	0
 4 ALLEANZA NAZIONALE	40	7,45%	0
 5 Idea Sociale con Rauti	2	0,37%	0
 6 Patto Segni Scognamiglio	5	0,93%	0
 7 Socialisti uniti per l'Europa	3	0,56%	0
 8 Alleanza popolare - UDEUR	6	1,12%	0
 9 Lega per l'autonomia-All. Lombarda-Lega Pensionati	5	0,93%	0
 10 COMUNISTI ITALIANI	8	1,49%	0
 11 LEGA NORD	48	8,94%	0
 12 Partito Pensionati	2	0,37%	0
 13 Alternativa Sociale con Alessandra Mussolini	5	0,93%	0
 14 FORZA ITALIA	133	24,77%	0
 15 LISTA DI PIETRO ITALIA DEI VALORI	13	2,42%	0
 16 PARTITO COMUNISTA RIFONDAZIONE	16	2,98%	0
 17 FIAMMA TRICOLORE	1	0,19%	0
 18 Paese nuovo	0	0,00%	0
 19 Ab.Scorporo-Fed.Naz.Verdi-Verdi Federalisti	5	0,93%	0



Elezioni Parlamento europeo 12 e 13 giugno 2004

Data: 15/06/2004 Ora: 15.28




COMUNE DI VICENZA

Dati non ufficiali

Voti di Lista - Analitico Aree

Area : COMUNE

Sezioni: 112 su 112

	20 EMMA BONINO	25	4,66%	0
	21 UDC Unione dei democratici cristiani e di centro	19	3,54%	0
	22 Partito Repubblicano Italiano (Liberal Sgarbi)	0	0,00%	0

Iscritti	825		
Maschi	377	45,70%	
Femmine	448	54,30%	
Votanti	561	68,00%	sul totale degli iscritti
Maschi	248	65,78%	sul tot. iscritti maschi
Femmine	313	69,87%	sul tot. iscritte femmine

Voti validi	537	95,72%
Schede bianche	7	1,25%
Schede nulle	17	3,03%
Schede contestate		0,00%
Voti nulli		0,00%
Voti non validi	24	4,28%
Rettifiche		0,00%



Elezioni Parlamento europeo 12 e 13 giugno 2004

Data: 15/06/2004 Ora: 15.28

COMUNE DI VICENZA







Dati non ufficiali

Voti di Lista - Analitico Aree

Area : COMUNE

Sezioni: 112 su 112

15 SCUOLA MEDIA TRISSINO - VIA G. PRATI, 13

Partito	Voti	% Validi	Contestati
 1 Verdi per la Pace	29	5,30%	0
 2 Uniti nell'Ulivo per l'Europa	164	29,98%	0
 3 Sudtiroler Volkspartei (SVP)	4	0,73%	0
 4 ALLEANZA NAZIONALE	57	10,42%	0
 5 Idea Sociale con Rauti	3	0,55%	0
 6 Patto Segni Scognamiglio	2	0,37%	0
 7 Socialisti uniti per l'Europa	2	0,37%	0
 8 Alleanza popolare - UDEUR	8	1,46%	0
 9 Lega per l'autonomia-All. Lombarda-Lega Pensionati	4	0,73%	0
 10 COMUNISTI ITALIANI	13	2,38%	0
 11 LEGA NORD	47	8,59%	0
 12 Partito Pensionati	2	0,37%	0
 13 Alternativa Sociale con Alessandra Mussolini	4	0,73%	0
 14 FORZA ITALIA	130	23,77%	0
 15 LISTA DI PIETRO ITALIA DEI VALORI	14	2,56%	0
 16 PARTITO COMUNISTA RIFONDAZIONE	24	4,39%	0
 17 FIAMMA TRICOLORE	3	0,55%	0
 18 Paese nuovo	0	0,00%	0
 19 Ab.Scorporo-Fed.Naz.Verdi-Verdi Federalisti	1	0,18%	0



Elezioni Parlamento europeo 12 e 13 giugno 2004

Data: 15/06/2004 Ora: 15.28




COMUNE DI VICENZA

Dati non ufficiali

Voti di Lista - Analitico Aree

Area : COMUNE

Sezioni: 112 su 112

	20 EMMA BONINO	21	3,84%	0
	21 UDC Unione dei democratici cristiani e di centro	13	2,38%	0
	22 Partito Repubblicano Italiano (Liberal Sgarbi)	2	0,37%	0

Iscritti	879		
Maschi	397	45,16%	
Femmine	482	54,84%	
Votanti	577	65,64%	sul totale degli iscritti
Maschi	267	67,25%	sul tot. iscritti maschi
Femmine	310	64,32%	sul tot. iscritte femmine

Voti validi	547	94,80%
Schede bianche	5	0,87%
Schede nulle		0,00%
Schede contestate		0,00%
Voti nulli	25	4,33%
Voti non validi	30	5,20%
Rettifiche		0,00%



Elezioni Parlamento europeo 12 e 13 giugno 2004

Data: 15/06/2004 Ora: 15.28

COMUNE DI VICENZA




Dati non ufficiali

Voti di Lista - Analitico Aree

Area : COMUNE

Sezioni: 112 su 112

16 SCUOLA MEDIA TRISSINO - VIA G. PRATI, 11

Partito	Voti	% Validi	Contestati
 1 Verdi per la Pace	12	2,39%	0
 2 Uniti nell'Ulivo per l'Europa	127	25,25%	0
 3 Sudtiroler Volkspartei (SVP)	0	0,00%	0
 4 ALLEANZA NAZIONALE	82	16,30%	0
 5 Idea Sociale con Rauti	1	0,20%	0
 6 Patto Segni Scognamiglio	1	0,20%	0
 7 Socialisti uniti per l'Europa	0	0,00%	0
 8 Alleanza popolare - UDEUR	3	0,60%	0
 9 Lega per l'autonomia-All. Lombarda-Lega Pensionati	1	0,20%	0
 10 COMUNISTI ITALIANI	3	0,60%	0
 11 LEGA NORD	43	8,55%	0
 12 Partito Pensionati	4	0,80%	0
 13 Alternativa Sociale con Alessandra Mussolini	7	1,39%	0
 14 FORZA ITALIA	141	28,03%	0
 15 LISTA DI PIETRO ITALIA DEI VALORI	14	2,78%	0
 16 PARTITO COMUNISTA RIFONDAZIONE	16	3,18%	0
 17 FIAMMA TRICOLORE	1	0,20%	0
 18 Paese nuovo	0	0,00%	0
 19 Ab.Scorporo-Fed.Naz.Verdi-Verdi Federalisti	1	0,20%	0



Elezioni Parlamento europeo 12 e 13 giugno 2004

Data: 15/06/2004 Ora: 15.29




COMUNE DI VICENZA

Dati non ufficiali

Voti di Lista - Analitico Aree

Area : COMUNE

Sezioni: 112 su 112

	20 EMMA BONINO	26	5,17%	0
	21 UDC Unione dei democratici cristiani e di centro	20	3,98%	0
	22 Partito Repubblicano Italiano (Liberal Sgarbi)	0	0,00%	0

Iscritti	777			
Maschi	402	51,74%		
Femmine	375	48,26%		
Votanti	518	66,67%	sul totale degli iscritti	
Maschi	256	63,68%	sul tot. iscritti maschi	
Femmine	262	69,87%	sul tot. iscritte femmine	

Voti validi	503	97,10%		
Schede bianche	3	0,58%		
Schede nulle	12	2,32%		
Schede contestate		0,00%		
Voti nulli		0,00%		
Voti non validi	15	2,90%		
Rettifiche		0,00%		



Elezioni Parlamento europeo 12 e 13 giugno 2004

Data: 15/06/2004 Ora: 15.29

COMUNE DI VICENZA





Dati non ufficiali

Voti di Lista - Analitico Aree

Area : COMUNE

Sezioni: 112 su 112

17 SCUOLA MEDIA TRISSINO - VIA G. PRATI, 11

Partito	Voti	% Validi	Contestati
 1 Verdi per la Pace	27	4,52%	0
 2 Uniti nell'Ulivo per l'Europa	178	29,82%	0
 3 Sudtiroler Volkspartei (SVP)	3	0,50%	0
 4 ALLEANZA NAZIONALE	56	9,38%	0
 5 Idea Sociale con Rauti	1	0,17%	0
 6 Patto Segni Scognamiglio	2	0,34%	0
 7 Socialisti uniti per l'Europa	6	1,01%	0
 8 Alleanza popolare - UDEUR	5	0,84%	0
 9 Lega per l'autonomia-All. Lombarda-Lega Pensionati	3	0,50%	0
 10 COMUNISTI ITALIANI	8	1,34%	0
 11 LEGA NORD	52	8,71%	0
 12 Partito Pensionati	7	1,17%	0
 13 Alternativa Sociale con Alessandra Mussolini	5	0,84%	0
 14 FORZA ITALIA	169	28,31%	0
 15 LISTA DI PIETRO ITALIA DEI VALORI	13	2,18%	0
 16 PARTITO COMUNISTA RIFONDAZIONE	18	3,02%	0
 17 FIAMMA TRICOLORE	3	0,50%	0
 18 Paese nuovo	0	0,00%	0
 19 Ab.Scorporo-Fed.Naz.Verdi-Verdi Federalisti	3	0,50%	0



Elezioni Parlamento europeo 12 e 13 giugno 2004

Data: 15/06/2004 Ora: 15.29




COMUNE DI VICENZA

Dati non ufficiali

Voti di Lista - Analitico Aree

Area : COMUNE

Sezioni: 112 su 112

	20 EMMA BONINO	19	3,18%	0
	21 UDC Unione dei democratici cristiani e di centro	14	2,35%	0
	22 Partito Repubblicano Italiano (Liberal Sgarbi)	5	0,84%	0

Iscritti	835			
Maschi	375	44,91%		
Femmine	460	55,09%		
Votanti	614	73,53%	sul totale degli iscritti	
Maschi	288	76,80%	sul tot. iscritti maschi	
Femmine	326	70,87%	sul tot. iscritte femmine	

Voti validi	597	97,23%		
Schede bianche	3	0,49%		
Schede nulle	14	2,28%		
Schede contestate		0,00%		
Voti nulli		0,00%		
Voti non validi	17	2,77%		
Rettifiche		0,00%		



Elezioni Parlamento europeo 12 e 13 giugno 2004

Data: 15/06/2004 Ora: 15.29

COMUNE DI VICENZA








Dati non ufficiali

Voti di Lista - Analitico Aree

Area : COMUNE

Sezioni: 112 su 112

18 SCUOLA MEDIA TRISSINO - VIA G. PRATI, 11

Partito	Voti	% Validi	Contestati
 1 Verdi per la Pace	36	6,05%	0
 2 Uniti nell'Ulivo per l'Europa	200	33,61%	0
 3 Sudtiroler Volkspartei (SVP)	2	0,34%	0
 4 ALLEANZA NAZIONALE	47	7,90%	0
 5 Idea Sociale con Rauti	1	0,17%	0
 6 Patto Segni Scognamiglio	2	0,34%	0
 7 Socialisti uniti per l'Europa	5	0,84%	0
 8 Alleanza popolare - UDEUR	1	0,17%	0
 9 Lega per l'autonomia-All. Lombarda-Lega Pensionati	4	0,67%	0
 10 COMUNISTI ITALIANI	16	2,69%	0
 11 LEGA NORD	70	11,76%	0
 12 Partito Pensionati	12	2,02%	0
 13 Alternativa Sociale con Alessandra Mussolini	4	0,67%	0
 14 FORZA ITALIA	113	18,99%	0
 15 LISTA DI PIETRO ITALIA DEI VALORI	26	4,37%	0
 16 PARTITO COMUNISTA RIFONDAZIONE	27	4,54%	0
 17 FIAMMA TRICOLORE	0	0,00%	0
 18 Paese nuovo	0	0,00%	0
 19 Ab.Scorporo-Fed.Naz.Verdi-Verdi Federalisti	2	0,34%	0



Elezioni Parlamento europeo 12 e 13 giugno 2004

Data: 15/06/2004 Ora: 15.29




COMUNE DI VICENZA

Dati non ufficiali

Voti di Lista - Analitico Aree

Area : COMUNE

Sezioni: 112 su 112

	20 EMMA BONINO	15	2,52%	0
	21 UDC Unione dei democratici cristiani e di centro	11	1,85%	0
	22 Partito Repubblicano Italiano (Liberal Sgarbi)	1	0,17%	0

Iscritti	838			
Maschi	378	45,11%		
Femmine	460	54,89%		
Votanti	612	73,03%	sul totale degli iscritti	
Maschi	276	73,02%	sul tot. iscritti maschi	
Femmine	336	73,04%	sul tot. iscritte femmine	

Voti validi	595	97,22%		
Schede bianche	3	0,49%		
Schede nulle	14	2,29%		
Schede contestate		0,00%		
Voti nulli		0,00%		
Voti non validi	17	2,78%		
Rettifiche		0,00%		



Elezioni Parlamento europeo 12 e 13 giugno 2004

Data: 15/06/2004 Ora: 15.29

COMUNE DI VICENZA

















Dati non ufficiali

Voti di Lista - Analitico Aree

Area : COMUNE

Sezioni: 112 su 112

19 EX SCUOLA EL. TECCHIO - V.LE SAN LAZZARO, 112

Partito	Voti	% Validi	Contestati
 1 Verdi per la Pace	18	3,03%	0
 2 Uniti nell'Ulivo per l'Europa	203	34,18%	0
 3 Sudtiroler Volkspartei (SVP)	2	0,34%	0
 4 ALLEANZA NAZIONALE	61	10,27%	0
 5 Idea Sociale con Rauti	0	0,00%	0
 6 Patto Segni Scognamiglio	5	0,84%	0
 7 Socialisti uniti per l'Europa	2	0,34%	0
 8 Alleanza popolare - UDEUR	5	0,84%	0
 9 Lega per l'autonomia-All. Lombarda-Lega Pensionati	4	0,67%	0
 10 COMUNISTI ITALIANI	6	1,01%	0
 11 LEGA NORD	69	11,62%	0
 12 Partito Pensionati	6	1,01%	0
 13 Alternativa Sociale con Alessandra Mussolini	5	0,84%	0
 14 FORZA ITALIA	149	25,08%	0
 15 LISTA DI PIETRO ITALIA DEI VALORI	3	0,51%	0
 16 PARTITO COMUNISTA RIFONDAZIONE	17	2,86%	0
 17 FIAMMA TRICOLORE	2	0,34%	0
 18 Paese nuovo	0	0,00%	0
 19 Ab.Scorporo-Fed.Naz.Verdi-Verdi Federalisti	2	0,34%	0



Elezioni Parlamento europeo 12 e 13 giugno 2004

Data: 15/06/2004 Ora: 15.29




COMUNE DI VICENZA

Dati non ufficiali

Voti di Lista - Analitico Aree

Area : COMUNE

Sezioni: 112 su 112

	20 EMMA BONINO	21	3,54%	0
	21 UDC Unione dei democratici cristiani e di centro	9	1,52%	0
	22 Partito Repubblicano Italiano (Liberal Sgarbi)	5	0,84%	0

Iscritti	875			
Maschi	430	49,14%		
Femmine	445	50,86%		
Votanti	608	69,49%	sul totale degli iscritti	
Maschi	300	69,77%	sul tot. iscritti maschi	
Femmine	308	69,21%	sul tot. iscritte femmine	

Voti validi	594	97,70%		
Schede bianche	7	1,15%		
Schede nulle	7	1,15%		
Schede contestate		0,00%		
Voti nulli		0,00%		
Voti non validi	14	2,30%		
Rettifiche		0,00%		



Elezioni Parlamento europeo 12 e 13 giugno 2004

Data: 15/06/2004 Ora: 15.29

COMUNE DI VICENZA




















Dati non ufficiali

Voti di Lista - Analitico Aree

Area : COMUNE

Sezioni: 112 su 112

20 EX SCUOLA EL. TECCHIO - V.LE SAN LAZZARO, 112

Partito	Voti	% Validi	Contestati
 1 Verdi per la Pace	25	4,97%	0
 2 Uniti nell'Ulivo per l'Europa	169	33,60%	0
 3 Sudtiroler Volkspartei (SVP)	0	0,00%	0
 4 ALLEANZA NAZIONALE	78	15,51%	0
 5 Idea Sociale con Rauti	0	0,00%	0
 6 Patto Segni Scognamiglio	2	0,40%	0
 7 Socialisti uniti per l'Europa	6	1,19%	0
 8 Alleanza popolare - UDEUR	2	0,40%	0
 9 Lega per l'autonomia-All. Lombarda-Lega Pensionati	3	0,60%	0
 10 COMUNISTI ITALIANI	6	1,19%	0
 11 LEGA NORD	44	8,75%	0
 12 Partito Pensionati	4	0,80%	0
 13 Alternativa Sociale con Alessandra Mussolini	12	2,39%	0
 14 FORZA ITALIA	87	17,30%	0
 15 LISTA DI PIETRO ITALIA DEI VALORI	7	1,39%	0
 16 PARTITO COMUNISTA RIFONDAZIONE	17	3,38%	0
 17 FIAMMA TRICOLORE	6	1,19%	0
 18 Paese nuovo	1	0,20%	0
 19 Ab.Scorporo-Fed.Naz.Verdi-Verdi Federalisti	2	0,40%	0



Elezioni Parlamento europeo 12 e 13 giugno 2004

Data: 15/06/2004 Ora: 15.29




COMUNE DI VICENZA

Dati non ufficiali

Voti di Lista - Analitico Aree

Area : COMUNE

Sezioni: 112 su 112

	20 EMMA BONINO	18	3,58%	0
	21 UDC Unione dei democratici cristiani e di centro	10	1,99%	0
	22 Partito Repubblicano Italiano (Liberal Sgarbi)	4	0,80%	0

Iscritti	749			
Maschi	382	51,00%		
Femmine	367	49,00%		
Votanti	524	69,96%	sul totale degli iscritti	
Maschi	266	69,63%	sul tot. iscritti maschi	
Femmine	258	70,30%	sul tot. iscritte femmine	

Voti validi	503	95,99%		
Schede bianche	2	0,38%		
Schede nulle	19	3,63%		
Schede contestate		0,00%		
Voti nulli		0,00%		
Voti non validi	21	4,01%		
Rettifiche		0,00%		



Elezioni Parlamento europeo 12 e 13 giugno 2004

Data: 15/06/2004 Ora: 15.29

COMUNE DI VICENZA





Dati non ufficiali

Voti di Lista - Analitico Aree

Area : COMUNE

Sezioni: 112 su 112

21 EX SCUOLA EL. TECCHIO - V.LE SAN LAZZARO, 112

Partito	Voti	% Validi	Contestati
 1 Verdi per la Pace	14	2,63%	0
 2 Uniti nell'Ulivo per l'Europa	130	24,44%	0
 3 Sudtiroler Volkspartei (SVP)	0	0,00%	0
 4 ALLEANZA NAZIONALE	62	11,65%	0
 5 Idea Sociale con Rauti	2	0,38%	0
 6 Patto Segni Scognamiglio	1	0,19%	0
 7 Socialisti uniti per l'Europa	4	0,75%	0
 8 Alleanza popolare - UDEUR	4	0,75%	0
 9 Lega per l'autonomia-All. Lombarda-Lega Pensionati	10	1,88%	0
 10 COMUNISTI ITALIANI	8	1,50%	0
 11 LEGA NORD	62	11,65%	0
 12 Partito Pensionati	10	1,88%	0
 13 Alternativa Sociale con Alessandra Mussolini	5	0,94%	0
 14 FORZA ITALIA	131	24,62%	0
 15 LISTA DI PIETRO ITALIA DEI VALORI	15	2,82%	0
 16 PARTITO COMUNISTA RIFONDAZIONE	30	5,64%	0
 17 FIAMMA TRICOLORE	1	0,19%	0
 18 Paese nuovo	1	0,19%	0
 19 Ab.Scorporo-Fed.Naz.Verdi-Verdi Federalisti	5	0,94%	0



Elezioni Parlamento europeo 12 e 13 giugno 2004

Data: 15/06/2004 Ora: 15.29




COMUNE DI VICENZA

Dati non ufficiali

Voti di Lista - Analitico Aree

Area : COMUNE

Sezioni: 112 su 112

	20 EMMA BONINO	24	4,51%	0
	21 UDC Unione dei democratici cristiani e di centro	11	2,07%	0
	22 Partito Repubblicano Italiano (Liberal Sgarbi)	2	0,38%	0

Iscritti	820			
Maschi	416	50,73%		
Femmine	404	49,27%		
Votanti	543	66,22%	sul totale degli iscritti	
Maschi	273	65,63%	sul tot. iscritti maschi	
Femmine	270	66,83%	sul tot. iscritte femmine	

Voti validi	532	97,97%		
Schede bianche	1	0,18%		
Schede nulle		0,00%		
Schede contestate		0,00%		
Voti nulli	10	1,84%		
Voti non validi	11	2,03%		
Rettifiche		0,00%		



Elezioni Parlamento europeo 12 e 13 giugno 2004

Data: 15/06/2004 Ora: 15.29

COMUNE DI VICENZA








Dati non ufficiali

Voti di Lista - Analitico Aree

Area : COMUNE

Sezioni: 112 su 112

22 SCUOLA EL. LAGHETTO - VIA LAGO DI PUSIANO, 1

Partito	Voti	% Validi	Contestati
 1 Verdi per la Pace	30	4,75%	0
 2 Uniti nell'Ulivo per l'Europa	225	35,60%	0
 3 Sudtiroler Volkspartei (SVP)	0	0,00%	0
 4 ALLEANZA NAZIONALE	57	9,02%	0
 5 Idea Sociale con Rauti	0	0,00%	0
 6 Patto Segni Scognamiglio	0	0,00%	0
 7 Socialisti uniti per l'Europa	2	0,32%	0
 8 Alleanza popolare - UDEUR	8	1,27%	0
 9 Lega per l'autonomia-All. Lombarda-Lega Pensionati	5	0,79%	0
 10 COMUNISTI ITALIANI	8	1,27%	0
 11 LEGA NORD	67	10,60%	0
 12 Partito Pensionati	7	1,11%	0
 13 Alternativa Sociale con Alessandra Mussolini	8	1,27%	0
 14 FORZA ITALIA	136	21,52%	0
 15 LISTA DI PIETRO ITALIA DEI VALORI	19	3,01%	0
 16 PARTITO COMUNISTA RIFONDAZIONE	24	3,80%	0
 17 FIAMMA TRICOLORE	0	0,00%	0
 18 Paese nuovo	0	0,00%	0
 19 Ab.Scorporo-Fed.Naz.Verdi-Verdi Federalisti	3	0,47%	0



Elezioni Parlamento europeo 12 e 13 giugno 2004

Data: 15/06/2004 Ora: 15.29




COMUNE DI VICENZA

Dati non ufficiali

Voti di Lista - Analitico Aree

Area : COMUNE

Sezioni: 112 su 112

	20 EMMA BONINO	16	2,53%	0
	21 UDC Unione dei democratici cristiani e di centro	17	2,69%	0
	22 Partito Repubblicano Italiano (Liberal Sgarbi)	0	0,00%	0

Iscritti	863			
Maschi	407	47,16%		
Femmine	456	52,84%		
Votanti	650	75,32%	sul totale degli iscritti	
Maschi	301	73,96%	sul tot. iscritti maschi	
Femmine	349	76,54%	sul tot. iscritte femmine	

Voti validi	632	97,23%		
Schede bianche	3	0,46%		
Schede nulle	15	2,31%		
Schede contestate		0,00%		
Voti nulli		0,00%		
Voti non validi	18	2,77%		
Rettifiche		0,00%		



Elezioni Parlamento europeo 12 e 13 giugno 2004

Data: 15/06/2004 Ora: 15.29

COMUNE DI VICENZA


















Dati non ufficiali

Voti di Lista - Analitico Aree

Area : COMUNE

Sezioni: 112 su 112

23 SCUOLA EL. LAGHETTO - VIA LAGO DI PUSIANO, 1

Partito	Voti	% Validi	Contestati
 1 Verdi per la Pace	26	4,30%	0
 2 Uniti nell'Ulivo per l'Europa	171	28,26%	0
 3 Sudtiroler Volkspartei (SVP)	1	0,17%	0
 4 ALLEANZA NAZIONALE	62	10,25%	0
 5 Idea Sociale con Rauti	2	0,33%	0
 6 Patto Segni Scognamiglio	3	0,50%	0
 7 Socialisti uniti per l'Europa	4	0,66%	0
 8 Alleanza popolare - UDEUR	3	0,50%	0
 9 Lega per l'autonomia-All. Lombarda-Lega Pensionati	6	0,99%	0
 10 COMUNISTI ITALIANI	3	0,50%	0
 11 LEGA NORD	60	9,92%	0
 12 Partito Pensionati	5	0,83%	0
 13 Alternativa Sociale con Alessandra Mussolini	4	0,66%	0
 14 FORZA ITALIA	182	30,08%	0
 15 LISTA DI PIETRO ITALIA DEI VALORI	8	1,32%	0
 16 PARTITO COMUNISTA RIFONDAZIONE	14	2,31%	0
 17 FIAMMA TRICOLORE	1	0,17%	0
 18 Paese nuovo	1	0,17%	0
 19 Ab.Scorporo-Fed.Naz.Verdi-Verdi Federalisti	4	0,66%	0



Elezioni Parlamento europeo 12 e 13 giugno 2004

Data: 15/06/2004 Ora: 15.29




COMUNE DI VICENZA

Dati non ufficiali

Voti di Lista - Analitico Aree

Area : COMUNE

Sezioni: 112 su 112

	20 EMMA BONINO	21	3,47%	0
	21 UDC Unione dei democratici cristiani e di centro	21	3,47%	0
	22 Partito Repubblicano Italiano (Liberal Sgarbi)	3	0,50%	0

Iscritti	842			
Maschi	415	49,29%		
Femmine	427	50,71%		
Votanti	632	75,06%	sul totale degli iscritti	
Maschi	310	74,70%	sul tot. iscritti maschi	
Femmine	322	75,41%	sul tot. iscritte femmine	

Voti validi	605	95,73%		
Schede bianche	5	0,79%		
Schede nulle	15	2,37%		
Schede contestate		0,00%		
Voti nulli	7	1,11%		
Voti non validi	27	4,27%		
Rettifiche		0,00%		



Elezioni Parlamento europeo 12 e 13 giugno 2004

Data: 15/06/2004 Ora: 15.29

COMUNE DI VICENZA







Dati non ufficiali

Voti di Lista - Analitico Aree

Area : COMUNE

Sezioni: 112 su 112

24 SCUOLA EL. POLEGGE - STRADA DI POLEGGE, 101

Partito	Voti	% Validi	Contestati
 1 Verdi per la Pace	20	4,17%	0
 2 Uniti nell'Ulivo per l'Europa	143	29,79%	0
 3 Sudtiroler Volkspartei (SVP)	1	0,21%	0
 4 ALLEANZA NAZIONALE	46	9,58%	0
 5 Idea Sociale con Rauti	3	0,63%	0
 6 Patto Segni Scognamiglio	1	0,21%	0
 7 Socialisti uniti per l'Europa	3	0,63%	0
 8 Alleanza popolare - UDEUR	8	1,67%	0
 9 Lega per l'autonomia-All. Lombarda-Lega Pensionati	2	0,42%	0
 10 COMUNISTI ITALIANI	6	1,25%	0
 11 LEGA NORD	60	12,50%	0
 12 Partito Pensionati	9	1,88%	0
 13 Alternativa Sociale con Alessandra Mussolini	2	0,42%	0
 14 FORZA ITALIA	114	23,75%	0
 15 LISTA DI PIETRO ITALIA DEI VALORI	13	2,71%	0
 16 PARTITO COMUNISTA RIFONDAZIONE	13	2,71%	0
 17 FIAMMA TRICOLORE	3	0,63%	0
 18 Paese nuovo	0	0,00%	0
 19 Ab.Scorporo-Fed.Naz.Verdi-Verdi Federalisti	2	0,42%	0



Elezioni Parlamento europeo 12 e 13 giugno 2004

Data: 15/06/2004 Ora: 15.29




COMUNE DI VICENZA

Dati non ufficiali

Voti di Lista - Analitico Aree

Area : COMUNE

Sezioni: 112 su 112

	20 EMMA BONINO	9	1,88%	0
	21 UDC Unione dei democratici cristiani e di centro	17	3,54%	0
	22 Partito Repubblicano Italiano (Liberal Sgarbi)	5	1,04%	0

Iscritti	693			
Maschi	345	49,78%		
Femmine	348	50,22%		
Votanti	499	72,01%	sul totale degli iscritti	
Maschi	245	71,01%	sul tot. iscritti maschi	
Femmine	254	72,99%	sul tot. iscritte femmine	

Voti validi	480	96,19%		
Schede bianche	5	1,00%		
Schede nulle	14	2,81%		
Schede contestate		0,00%		
Voti nulli		0,00%		
Voti non validi	19	3,81%		
Rettifiche		0,00%		



Elezioni Parlamento europeo 12 e 13 giugno 2004

Data: 15/06/2004 Ora: 15.29

COMUNE DI VICENZA






Dati non ufficiali

Voti di Lista - Analitico Aree

Area : COMUNE

Sezioni: 112 su 112

25 SCUOLA EL. POLEGGE - STRADA DI POLEGGE, 101

Partito	Voti	% Validi	Contestati
 1 Verdi per la Pace	21	3,63%	0
 2 Uniti nell'Ulivo per l'Europa	174	30,10%	0
 3 Sudtiroler Volkspartei (SVP)	2	0,35%	0
 4 ALLEANZA NAZIONALE	61	10,55%	0
 5 Idea Sociale con Rauti	1	0,17%	0
 6 Patto Segni Scognamiglio	0	0,00%	0
 7 Socialisti uniti per l'Europa	2	0,35%	0
 8 Alleanza popolare - UDEUR	6	1,04%	0
 9 Lega per l'autonomia-All. Lombarda-Lega Pensionati	0	0,00%	0
 10 COMUNISTI ITALIANI	12	2,08%	0
 11 LEGA NORD	73	12,63%	0
 12 Partito Pensionati	9	1,56%	0
 13 Alternativa Sociale con Alessandra Mussolini	10	1,73%	0
 14 FORZA ITALIA	137	23,70%	0
 15 LISTA DI PIETRO ITALIA DEI VALORI	22	3,81%	0
 16 PARTITO COMUNISTA RIFONDAZIONE	10	1,73%	0
 17 FIAMMA TRICOLORE	5	0,87%	0
 18 Paese nuovo	0	0,00%	0
 19 Ab.Scorporo-Fed.Naz.Verdi-Verdi Federalisti	1	0,17%	0



Elezioni Parlamento europeo 12 e 13 giugno 2004

Data: 15/06/2004 Ora: 15.29




COMUNE DI VICENZA

Dati non ufficiali

Voti di Lista - Analitico Aree

Area : COMUNE

Sezioni: 112 su 112

	20 EMMA BONINO	17	2,94%	0
	21 UDC Unione dei democratici cristiani e di centro	15	2,60%	0
	22 Partito Repubblicano Italiano (Liberal Sgarbi)	0	0,00%	0

Iscritti	864			
Maschi	433	50,12%		
Femmine	431	49,88%		
Votanti	591	68,40%	sul totale degli iscritti	
Maschi	296	68,36%	sul tot. iscritti maschi	
Femmine	295	68,45%	sul tot. iscritte femmine	

Voti validi	578	97,80%		
Schede bianche	7	1,18%		
Schede nulle	6	1,02%		
Schede contestate		0,00%		
Voti nulli		0,00%		
Voti non validi	13	2,20%		
Rettifiche		0,00%		



Elezioni Parlamento europeo 12 e 13 giugno 2004

Data: 15/06/2004 Ora: 15.29

COMUNE DI VICENZA





Dati non ufficiali

Voti di Lista - Analitico Aree

Area : COMUNE

Sezioni: 112 su 112

26 SCUOLA EL. ZANELLA - C.A' PORTA PADOVA, 63

Partito	Voti	% Validi	Contestati
 1 Verdi per la Pace	15	2,89%	0
 2 Uniti nell'Ulivo per l'Europa	165	31,79%	0
 3 Sudtiroler Volkspartei (SVP)	2	0,39%	0
 4 ALLEANZA NAZIONALE	55	10,60%	0
 5 Idea Sociale con Rauti	1	0,19%	0
 6 Patto Segni Scognamiglio	7	1,35%	0
 7 Socialisti uniti per l'Europa	1	0,19%	0
 8 Alleanza popolare - UDEUR	15	2,89%	0
 9 Lega per l'autonomia-All. Lombarda-Lega Pensionati	0	0,00%	0
 10 COMUNISTI ITALIANI	6	1,16%	0
 11 LEGA NORD	36	6,94%	0
 12 Partito Pensionati	5	0,96%	0
 13 Alternativa Sociale con Alessandra Mussolini	8	1,54%	0
 14 FORZA ITALIA	126	24,28%	0
 15 LISTA DI PIETRO ITALIA DEI VALORI	10	1,93%	0
 16 PARTITO COMUNISTA RIFONDAZIONE	12	2,31%	0
 17 FIAMMA TRICOLORE	3	0,58%	0
 18 Paese nuovo	0	0,00%	0
 19 Ab.Scorporo-Fed.Naz.Verdi-Verdi Federalisti	2	0,39%	0



Elezioni Parlamento europeo 12 e 13 giugno 2004

Data: 15/06/2004 Ora: 15.29




COMUNE DI VICENZA

Dati non ufficiali

Voti di Lista - Analitico Aree

Area : COMUNE

Sezioni: 112 su 112

	20 EMMA BONINO	25	4,82%	0
	21 UDC Unione dei democratici cristiani e di centro	25	4,82%	0
	22 Partito Repubblicano Italiano (Liberal Sgarbi)	0	0,00%	0

Iscritti	780			
Maschi	373	47,82%		
Femmine	407	52,18%		
Votanti	530	67,95%	sul totale degli iscritti	
Maschi	267	71,58%	sul tot. iscritti maschi	
Femmine	263	64,62%	sul tot. iscritte femmine	

Voti validi	519	97,92%		
Schede bianche	5	0,94%		
Schede nulle	6	1,13%		
Schede contestate		0,00%		
Voti nulli		0,00%		
Voti non validi	11	2,08%		
Rettifiche		0,00%		



Elezioni Parlamento europeo 12 e 13 giugno 2004

Data: 15/06/2004 Ora: 15.29

COMUNE DI VICENZA











Dati non ufficiali

Voti di Lista - Analitico Aree

Area : COMUNE

Sezioni: 112 su 112

27 SCUOLA EL. GONZATI - STRADA DI CA' BALBI, 251

Partito	Voti	% Validi	Contestati
 1 Verdi per la Pace	24	4,39%	0
 2 Uniti nell'Ulivo per l'Europa	156	28,52%	0
 3 Sudtiroler Volkspartei (SVP)	1	0,18%	0
 4 ALLEANZA NAZIONALE	57	10,42%	0
 5 Idea Sociale con Rauti	0	0,00%	0
 6 Patto Segni Scognamiglio	0	0,00%	0
 7 Socialisti uniti per l'Europa	3	0,55%	0
 8 Alleanza popolare - UDEUR	4	0,73%	0
 9 Lega per l'autonomia-All. Lombarda-Lega Pensionati	5	0,91%	0
 10 COMUNISTI ITALIANI	8	1,46%	0
 11 LEGA NORD	62	11,33%	0
 12 Partito Pensionati	7	1,28%	0
 13 Alternativa Sociale con Alessandra Mussolini	7	1,28%	0
 14 FORZA ITALIA	139	25,41%	0
 15 LISTA DI PIETRO ITALIA DEI VALORI	16	2,93%	0
 16 PARTITO COMUNISTA RIFONDAZIONE	21	3,84%	0
 17 FIAMMA TRICOLORE	3	0,55%	0
 18 Paese nuovo	0	0,00%	0
 19 Ab.Scorporo-Fed.Naz.Verdi-Verdi Federalisti	3	0,55%	0



Elezioni Parlamento europeo 12 e 13 giugno 2004

Data: 15/06/2004 Ora: 15.29




COMUNE DI VICENZA

Dati non ufficiali

Voti di Lista - Analitico Aree

Area : COMUNE

Sezioni: 112 su 112

	20 EMMA BONINO	19	3,47%	0
	21 UDC Unione dei democratici cristiani e di centro	9	1,65%	0
	22 Partito Repubblicano Italiano (Liberal Sgarbi)	3	0,55%	0

Iscritti	799		
Maschi	384	48,06%	
Femmine	415	51,94%	
Votanti	578	72,34%	sul totale degli iscritti
Maschi	286	74,48%	sul tot. iscritti maschi
Femmine	292	70,36%	sul tot. iscritte femmine

Voti validi	547	94,64%
Schede bianche	6	1,04%
Schede nulle	25	4,33%
Schede contestate		0,00%
Voti nulli		0,00%
Voti non validi	31	5,36%
Rettifiche		0,00%



Elezioni Parlamento europeo 12 e 13 giugno 2004

Data: 15/06/2004 Ora: 15.29

COMUNE DI VICENZA



















Dati non ufficiali

Voti di Lista - Analitico Aree

Area : COMUNE

Sezioni: 112 su 112

28 SCUOLA EL. ZANELLA - C.A' SAN DOMENICO, 46

Partito	Voti	% Validi	Contestati
 1 Verdi per la Pace	14	2,75%	0
 2 Uniti nell'Ulivo per l'Europa	223	43,73%	0
 3 Sudtiroler Volkspartei (SVP)	2	0,39%	0
 4 ALLEANZA NAZIONALE	39	7,65%	0
 5 Idea Sociale con Rauti	0	0,00%	0
 6 Patto Segni Scognamiglio	1	0,20%	0
 7 Socialisti uniti per l'Europa	6	1,18%	0
 8 Alleanza popolare - UDEUR	1	0,20%	0
 9 Lega per l'autonomia-All. Lombarda-Lega Pensionati	0	0,00%	0
 10 COMUNISTI ITALIANI	9	1,76%	0
 11 LEGA NORD	39	7,65%	0
 12 Partito Pensionati	6	1,18%	0
 13 Alternativa Sociale con Alessandra Mussolini	5	0,98%	0
 14 FORZA ITALIA	89	17,45%	0
 15 LISTA DI PIETRO ITALIA DEI VALORI	10	1,96%	0
 16 PARTITO COMUNISTA RIFONDAZIONE	15	2,94%	0
 17 FIAMMA TRICOLORE	4	0,78%	0
 18 Paese nuovo	1	0,20%	0
 19 Ab.Scorporo-Fed.Naz.Verdi-Verdi Federalisti	3	0,59%	0



Elezioni Parlamento europeo 12 e 13 giugno 2004

Data: 15/06/2004 Ora: 15.29




COMUNE DI VICENZA

Dati non ufficiali

Voti di Lista - Analitico Aree

Area : COMUNE

Sezioni: 112 su 112

	20 EMMA BONINO	25	4,90%	0
	21 UDC Unione dei democratici cristiani e di centro	15	2,94%	0
	22 Partito Repubblicano Italiano (Liberal Sgarbi)	3	0,59%	0

Iscritti	811			
Maschi	277	34,16%		
Femmine	534	65,84%		
Votanti	522	64,36%	sul totale degli iscritti	
Maschi	208	75,09%	sul tot. iscritti maschi	
Femmine	314	58,80%	sul tot. iscritte femmine	

Voti validi	510	97,70%		
Schede bianche	4	0,77%		
Schede nulle	8	1,53%		
Schede contestate		0,00%		
Voti nulli		0,00%		
Voti non validi	12	2,30%		
Rettifiche		0,00%		



Elezioni Parlamento europeo 12 e 13 giugno 2004

Data: 15/06/2004 Ora: 15.29

COMUNE DI VICENZA



Dati non ufficiali

Voti di Lista - Analitico Aree

Area : COMUNE

Sezioni: 112 su 112

29 SCUOLA EL. ZANELLA - C.A' SAN DOMENICO, 46

Partito	Voti	% Validi	Contestati
 1 Verdi per la Pace	10	2,15%	0
 2 Uniti nell'Ulivo per l'Europa	163	35,05%	0
 3 Sudtiroler Volkspartei (SVP)	1	0,22%	0
 4 ALLEANZA NAZIONALE	45	9,68%	0
 5 Idea Sociale con Rauti	0	0,00%	0
 6 Patto Segni Scognamiglio	1	0,22%	0
 7 Socialisti uniti per l'Europa	2	0,43%	0
 8 Alleanza popolare - UDEUR	5	1,08%	0
 9 Lega per l'autonomia-All. Lombarda-Lega Pensionati	3	0,65%	0
 10 COMUNISTI ITALIANI	6	1,29%	0
 11 LEGA NORD	24	5,16%	0
 12 Partito Pensionati	4	0,86%	0
 13 Alternativa Sociale con Alessandra Mussolini	6	1,29%	0
 14 FORZA ITALIA	124	26,67%	0
 15 LISTA DI PIETRO ITALIA DEI VALORI	14	3,01%	0
 16 PARTITO COMUNISTA RIFONDAZIONE	17	3,66%	0
 17 FIAMMA TRICOLORE	1	0,22%	0
 18 Paese nuovo	0	0,00%	0
 19 Ab.Scorporo-Fed.Naz.Verdi-Verdi Federalisti	1	0,22%	0



Elezioni Parlamento europeo 12 e 13 giugno 2004

Data: 15/06/2004 Ora: 15.29




COMUNE DI VICENZA

Dati non ufficiali

Voti di Lista - Analitico Aree

Area : COMUNE

Sezioni: 112 su 112

	20 EMMA BONINO	25	5,38%	0
	21 UDC Unione dei democratici cristiani e di centro	10	2,15%	0
	22 Partito Repubblicano Italiano (Liberal Sgarbi)	3	0,65%	0

Iscritti	805			
Maschi	289	35,90%		
Femmine	516	64,10%		
Votanti	477	59,25%	sul totale degli iscritti	
Maschi	185	64,01%	sul tot. iscritti maschi	
Femmine	292	56,59%	sul tot. iscritte femmine	

Voti validi	465	97,48%		
Schede bianche	4	0,84%		
Schede nulle	8	1,68%		
Schede contestate		0,00%		
Voti nulli		0,00%		
Voti non validi	12	2,52%		
Rettifiche		0,00%		



Elezioni Parlamento europeo 12 e 13 giugno 2004

Data: 15/06/2004 Ora: 15.29

COMUNE DI VICENZA








Dati non ufficiali

Voti di Lista - Analitico Aree

Area : COMUNE

Sezioni: 112 su 112

30 SCUOLA EL. ZANELLA - C.A' PORTA PADOVA, 63

Partito	Voti	% Validi	Contestati
 1 Verdi per la Pace	17	2,96%	0
 2 Uniti nell'Ulivo per l'Europa	172	29,91%	0
 3 Sudtiroler Volkspartei (SVP)	0	0,00%	0
 4 ALLEANZA NAZIONALE	63	10,96%	0
 5 Idea Sociale con Rauti	1	0,17%	0
 6 Patto Segni Scognamiglio	1	0,17%	0
 7 Socialisti uniti per l'Europa	5	0,87%	0
 8 Alleanza popolare - UDEUR	8	1,39%	0
 9 Lega per l'autonomia-All. Lombarda-Lega Pensionati	1	0,17%	0
 10 COMUNISTI ITALIANI	10	1,74%	0
 11 LEGA NORD	54	9,39%	0
 12 Partito Pensionati	6	1,04%	0
 13 Alternativa Sociale con Alessandra Mussolini	5	0,87%	0
 14 FORZA ITALIA	154	26,78%	0
 15 LISTA DI PIETRO ITALIA DEI VALORI	12	2,09%	0
 16 PARTITO COMUNISTA RIFONDAZIONE	17	2,96%	0
 17 FIAMMA TRICOLORE	3	0,52%	0
 18 Paese nuovo	1	0,17%	0
 19 Ab.Scorporo-Fed.Naz.Verdi-Verdi Federalisti	0	0,00%	0



Elezioni Parlamento europeo 12 e 13 giugno 2004

Data: 15/06/2004 Ora: 15.29




COMUNE DI VICENZA

Dati non ufficiali

Voti di Lista - Analitico Aree

Area : COMUNE

Sezioni: 112 su 112

	20 EMMA BONINO	18	3,13%	0
	21 UDC Unione dei democratici cristiani e di centro	21	3,65%	0
	22 Partito Repubblicano Italiano (Liberal Sgarbi)	6	1,04%	0

Iscritti	862		
Maschi	410	47,56%	
Femmine	452	52,44%	
Votanti	606	70,30%	sul totale degli iscritti
Maschi	297	72,44%	sul tot. iscritti maschi
Femmine	309	68,36%	sul tot. iscritte femmine

Voti validi	575	94,88%
Schede bianche	6	0,99%
Schede nulle	25	4,13%
Schede contestate		0,00%
Voti nulli		0,00%
Voti non validi	31	5,12%
Rettifiche		0,00%



Elezioni Parlamento europeo 12 e 13 giugno 2004

Data: 15/06/2004 Ora: 15.29

COMUNE DI VICENZA















Dati non ufficiali

Voti di Lista - Analitico Aree

Area : COMUNE

Sezioni: 112 su 112

31 SCUOLA EL. ZANELLA - C.A' PORTA PADOVA, 63

Partito	Voti	% Validi	Contestati
 1 Verdi per la Pace	28	4,82%	0
 2 Uniti nell'Ulivo per l'Europa	179	30,81%	0
 3 Sudtiroler Volkspartei (SVP)	1	0,17%	0
 4 ALLEANZA NAZIONALE	49	8,43%	0
 5 Idea Sociale con Rauti	0	0,00%	0
 6 Patto Segni Scognamiglio	2	0,34%	0
 7 Socialisti uniti per l'Europa	5	0,86%	0
 8 Alleanza popolare - UDEUR	9	1,55%	0
 9 Lega per l'autonomia-All. Lombarda-Lega Pensionati	1	0,17%	0
 10 COMUNISTI ITALIANI	4	0,69%	0
 11 LEGA NORD	44	7,57%	0
 12 Partito Pensionati	9	1,55%	0
 13 Alternativa Sociale con Alessandra Mussolini	6	1,03%	0
 14 FORZA ITALIA	165	28,40%	0
 15 LISTA DI PIETRO ITALIA DEI VALORI	14	2,41%	0
 16 PARTITO COMUNISTA RIFONDAZIONE	17	2,93%	0
 17 FIAMMA TRICOLORE	1	0,17%	0
 18 Paese nuovo	0	0,00%	0
 19 Ab.Scorporo-Fed.Naz.Verdi-Verdi Federalisti	5	0,86%	0



Elezioni Parlamento europeo 12 e 13 giugno 2004

Data: 15/06/2004 Ora: 15.29




COMUNE DI VICENZA

Dati non ufficiali

Voti di Lista - Analitico Aree

Area : COMUNE

Sezioni: 112 su 112

	20 EMMA BONINO	19	3,27%	0
	21 UDC Unione dei democratici cristiani e di centro	19	3,27%	0
	22 Partito Repubblicano Italiano (Liberal Sgarbi)	4	0,69%	0

Iscritti	831			
Maschi	375	45,13%		
Femmine	456	54,87%		
Votanti	588	70,76%	sul totale degli iscritti	
Maschi	275	73,33%	sul tot. iscritti maschi	
Femmine	313	68,64%	sul tot. iscritte femmine	

Voti validi	581	98,81%		
Schede bianche	2	0,34%		
Schede nulle	5	0,85%		
Schede contestate		0,00%		
Voti nulli		0,00%		
Voti non validi	7	1,19%		
Rettifiche		0,00%		



Elezioni Parlamento europeo 12 e 13 giugno 2004

Data: 15/06/2004 Ora: 15.29

COMUNE DI VICENZA








Dati non ufficiali

Voti di Lista - Analitico Aree

Area : COMUNE

Sezioni: 112 su 112

32 IST. LAMPERTICO SUCCURSALE - STRADA S. ANTONINO, 32

Partito	Voti	% Validi	Contestati
 1 Verdi per la Pace	20	3,53%	0
 2 Uniti nell'Ulivo per l'Europa	138	24,38%	0
 3 Sudtiroler Volkspartei (SVP)	0	0,00%	0
 4 ALLEANZA NAZIONALE	76	13,43%	0
 5 Idea Sociale con Rauti	0	0,00%	0
 6 Patto Segni Scognamiglio	2	0,35%	0
 7 Socialisti uniti per l'Europa	7	1,24%	0
 8 Alleanza popolare - UDEUR	7	1,24%	0
 9 Lega per l'autonomia-All. Lombarda-Lega Pensionati	2	0,35%	0
 10 COMUNISTI ITALIANI	7	1,24%	0
 11 LEGA NORD	48	8,48%	0
 12 Partito Pensionati	8	1,41%	0
 13 Alternativa Sociale con Alessandra Mussolini	4	0,71%	0
 14 FORZA ITALIA	165	29,15%	0
 15 LISTA DI PIETRO ITALIA DEI VALORI	18	3,18%	0
 16 PARTITO COMUNISTA RIFONDAZIONE	15	2,65%	0
 17 FIAMMA TRICOLORE	2	0,35%	0
 18 Paese nuovo	0	0,00%	0
 19 Ab.Scorporo-Fed.Naz.Verdi-Verdi Federalisti	6	1,06%	0



Elezioni Parlamento europeo 12 e 13 giugno 2004

Data: 15/06/2004 Ora: 15.29




COMUNE DI VICENZA

Dati non ufficiali

Voti di Lista - Analitico Aree

Area : COMUNE

Sezioni: 112 su 112

	20 EMMA BONINO	24	4,24%	0
	21 UDC Unione dei democratici cristiani e di centro	15	2,65%	0
	22 Partito Repubblicano Italiano (Liberal Sgarbi)	2	0,35%	0

Iscritti	807			
Maschi	392	48,57%		
Femmine	415	51,43%		
Votanti	581	72,00%	sul totale degli iscritti	
Maschi	289	73,72%	sul tot. iscritti maschi	
Femmine	292	70,36%	sul tot. iscritte femmine	

Voti validi	566	97,42%		
Schede bianche	3	0,52%		
Schede nulle	12	2,07%		
Schede contestate		0,00%		
Voti nulli		0,00%		
Voti non validi	15	2,58%		
Rettifiche		0,00%		



Elezioni Parlamento europeo 12 e 13 giugno 2004

Data: 15/06/2004 Ora: 15.29

COMUNE DI VICENZA



Dati non ufficiali

Voti di Lista - Analitico Aree

Area : COMUNE

Sezioni: 112 su 112

33 SCUOLA EL. RIELLO - VIA RIELLO, 59

Partito	Voti	% Validi	Contestati
 1 Verdi per la Pace	15	2,50%	0
 2 Uniti nell'Ulivo per l'Europa	189	31,50%	0
 3 Sudtiroler Volkspartei (SVP)	2	0,33%	0
 4 ALLEANZA NAZIONALE	49	8,17%	0
 5 Idea Sociale con Rauti	0	0,00%	0
 6 Patto Segni Scognamiglio	1	0,17%	0
 7 Socialisti uniti per l'Europa	4	0,67%	0
 8 Alleanza popolare - UDEUR	3	0,50%	0
 9 Lega per l'autonomia-All. Lombarda-Lega Pensionati	1	0,17%	0
 10 COMUNISTI ITALIANI	4	0,67%	0
 11 LEGA NORD	54	9,00%	0
 12 Partito Pensionati	3	0,50%	0
 13 Alternativa Sociale con Alessandra Mussolini	10	1,67%	0
 14 FORZA ITALIA	165	27,50%	0
 15 LISTA DI PIETRO ITALIA DEI VALORI	11	1,83%	0
 16 PARTITO COMUNISTA RIFONDAZIONE	26	4,33%	0
 17 FIAMMA TRICOLORE	2	0,33%	0
 18 Paese nuovo	0	0,00%	0
 19 Ab.Scorporo-Fed.Naz.Verdi-Verdi Federalisti	3	0,50%	0



Elezioni Parlamento europeo 12 e 13 giugno 2004

Data: 15/06/2004 Ora: 15.29




COMUNE DI VICENZA

Dati non ufficiali

Voti di Lista - Analitico Aree

Area : COMUNE

Sezioni: 112 su 112

	20 EMMA BONINO	27	4,50%	0
	21 UDC Unione dei democratici cristiani e di centro	28	4,67%	0
	22 Partito Repubblicano Italiano (Liberal Sgarbi)	3	0,50%	0

Iscritti	778			
Maschi	366	47,04%		
Femmine	412	52,96%		
Votanti	616	79,18%	sul totale degli iscritti	
Maschi	293	80,05%	sul tot. iscritti maschi	
Femmine	323	78,40%	sul tot. iscritte femmine	

Voti validi	600	97,40%		
Schede bianche	2	0,32%		
Schede nulle	14	2,27%		
Schede contestate		0,00%		
Voti nulli		0,00%		
Voti non validi	16	2,60%		
Rettifiche		0,00%		



Elezioni Parlamento europeo 12 e 13 giugno 2004

Data: 15/06/2004 Ora: 15.29

COMUNE DI VICENZA













Dati non ufficiali

Voti di Lista - Analitico Aree

Area : COMUNE

Sezioni: 112 su 112

34 SCUOLA EL. RIELLO - VIA A. MASSARIA, 70

Partito	Voti	% Validi	Contestati
 1 Verdi per la Pace	23	4,31%	0
 2 Uniti nell'Ulivo per l'Europa	181	33,90%	0
 3 Sudtiroler Volkspartei (SVP)	1	0,19%	0
 4 ALLEANZA NAZIONALE	41	7,68%	0
 5 Idea Sociale con Rauti	0	0,00%	0
 6 Patto Segni Scognamiglio	2	0,37%	0
 7 Socialisti uniti per l'Europa	6	1,12%	0
 8 Alleanza popolare - UDEUR	2	0,37%	0
 9 Lega per l'autonomia-All. Lombarda-Lega Pensionati	3	0,56%	0
 10 COMUNISTI ITALIANI	4	0,75%	0
 11 LEGA NORD	62	11,61%	0
 12 Partito Pensionati	6	1,12%	0
 13 Alternativa Sociale con Alessandra Mussolini	7	1,31%	0
 14 FORZA ITALIA	122	22,85%	0
 15 LISTA DI PIETRO ITALIA DEI VALORI	8	1,50%	0
 16 PARTITO COMUNISTA RIFONDAZIONE	22	4,12%	0
 17 FIAMMA TRICOLORE	1	0,19%	0
 18 Paese nuovo	0	0,00%	0
 19 Ab.Scorporo-Fed.Naz.Verdi-Verdi Federalisti	2	0,37%	0



Elezioni Parlamento europeo 12 e 13 giugno 2004

Data: 15/06/2004 Ora: 15.29




COMUNE DI VICENZA

Dati non ufficiali

Voti di Lista - Analitico Aree

Area : COMUNE

Sezioni: 112 su 112

	20 EMMA BONINO	22	4,12%	0
	21 UDC Unione dei democratici cristiani e di centro	15	2,81%	0
	22 Partito Repubblicano Italiano (Liberal Sgarbi)	4	0,75%	0

Iscritti	815		
Maschi	363	44,54%	
Femmine	452	55,46%	
Votanti	547	67,12%	sul totale degli iscritti
Maschi	250	68,87%	sul tot. iscritti maschi
Femmine	297	65,71%	sul tot. iscritte femmine

Voti validi	534	97,62%
Schede bianche	3	0,55%
Schede nulle	10	1,83%
Schede contestate		0,00%
Voti nulli		0,00%
Voti non validi	13	2,38%
Rettifiche		0,00%



Elezioni Parlamento europeo 12 e 13 giugno 2004

Data: 15/06/2004 Ora: 15.29

COMUNE DI VICENZA


Dati non ufficiali

Voti di Lista - Analitico Aree

Area : COMUNE

Sezioni: 112 su 112

35 SCUOLA EL. RIELLO - VIA RIELLO, 59

Partito	Voti	% Validi	Contestati
 1 Verdi per la Pace	30	5,48%	0
 2 Uniti nell'Ulivo per l'Europa	197	36,01%	0
 3 Sudtiroler Volkspartei (SVP)	2	0,37%	0
 4 ALLEANZA NAZIONALE	34	6,22%	0
 5 Idea Sociale con Rauti	2	0,37%	0
 6 Patto Segni Scognamiglio	2	0,37%	0
 7 Socialisti uniti per l'Europa	2	0,37%	0
 8 Alleanza popolare - UDEUR	8	1,46%	0
 9 Lega per l'autonomia-All. Lombarda-Lega Pensionati	6	1,10%	0
 10 COMUNISTI ITALIANI	9	1,65%	0
 11 LEGA NORD	43	7,86%	0
 12 Partito Pensionati	8	1,46%	0
 13 Alternativa Sociale con Alessandra Mussolini	6	1,10%	0
 14 FORZA ITALIA	105	19,20%	0
 15 LISTA DI PIETRO ITALIA DEI VALORI	11	2,01%	0
 16 PARTITO COMUNISTA RIFONDAZIONE	28	5,12%	0
 17 FIAMMA TRICOLORE	2	0,37%	0
 18 Paese nuovo	0	0,00%	0
 19 Ab.Scorporo-Fed.Naz.Verdi-Verdi Federalisti	3	0,55%	0



Elezioni Parlamento europeo 12 e 13 giugno 2004

Data: 15/06/2004 Ora: 15.29




COMUNE DI VICENZA

Dati non ufficiali

Voti di Lista - Analitico Aree

Area : COMUNE

Sezioni: 112 su 112

	20 EMMA BONINO	30	5,48%	0
	21 UDC Unione dei democratici cristiani e di centro	18	3,29%	0
	22 Partito Repubblicano Italiano (Liberal Sgarbi)	1	0,18%	0

Iscritti	784		
Maschi	362	46,17%	
Femmine	422	53,83%	
Votanti	565	72,07%	sul totale degli iscritti
Maschi	266	73,48%	sul tot. iscritti maschi
Femmine	299	70,85%	sul tot. iscritte femmine

Voti validi	547	96,81%
Schede bianche	1	0,18%
Schede nulle	17	3,01%
Schede contestate		0,00%
Voti nulli		0,00%
Voti non validi	18	3,19%
Rettifiche		0,00%



Elezioni Parlamento europeo 12 e 13 giugno 2004

Data: 15/06/2004 Ora: 15.29

COMUNE DI VICENZA






Dati non ufficiali

Voti di Lista - Analitico Aree

Area : COMUNE

Sezioni: 112 su 112

36 SCUOLA EL. DE AMICIS - VIALE FIUME, 97

Partito	Voti	% Validi	Contestati
 1 Verdi per la Pace	23	3,74%	0
 2 Uniti nell'Ulivo per l'Europa	202	32,85%	0
 3 Sudtiroler Volkspartei (SVP)	0	0,00%	0
 4 ALLEANZA NAZIONALE	56	9,11%	0
 5 Idea Sociale con Rauti	2	0,33%	0
 6 Patto Segni Scognamiglio	0	0,00%	0
 7 Socialisti uniti per l'Europa	3	0,49%	0
 8 Alleanza popolare - UDEUR	5	0,81%	0
 9 Lega per l'autonomia-All. Lombarda-Lega Pensionati	1	0,16%	0
 10 COMUNISTI ITALIANI	6	0,98%	0
 11 LEGA NORD	61	9,92%	0
 12 Partito Pensionati	13	2,11%	0
 13 Alternativa Sociale con Alessandra Mussolini	7	1,14%	0
 14 FORZA ITALIA	141	22,93%	0
 15 LISTA DI PIETRO ITALIA DEI VALORI	13	2,11%	0
 16 PARTITO COMUNISTA RIFONDAZIONE	29	4,72%	0
 17 FIAMMA TRICOLORE	1	0,16%	0
 18 Paese nuovo	0	0,00%	0
 19 Ab.Scorporo-Fed.Naz.Verdi-Verdi Federalisti	3	0,49%	0



Elezioni Parlamento europeo 12 e 13 giugno 2004

Data: 15/06/2004 Ora: 15.29




COMUNE DI VICENZA

Dati non ufficiali

Voti di Lista - Analitico Aree

Area : COMUNE

Sezioni: 112 su 112

	20 EMMA BONINO	27	4,39%	0
	21 UDC Unione dei democratici cristiani e di centro	17	2,76%	0
	22 Partito Repubblicano Italiano (Liberal Sgarbi)	5	0,81%	0

Iscritti	944		
Maschi	476	50,42%	
Femmine	468	49,58%	
Votanti	631	66,84%	sul totale degli iscritti
Maschi	314	65,97%	sul tot. iscritti maschi
Femmine	317	67,74%	sul tot. iscritte femmine

Voti validi	615	97,46%
Schede bianche	3	0,48%
Schede nulle	12	1,90%
Schede contestate		0,00%
Voti nulli	1	0,16%
Voti non validi	16	2,54%
Rettifiche		0,00%



Elezioni Parlamento europeo 12 e 13 giugno 2004

Data: 15/06/2004 Ora: 15.29

COMUNE DI VICENZA
















Dati non ufficiali

Voti di Lista - Analitico Aree

Area : COMUNE

Sezioni: 112 su 112

37 SCUOLA EL. DE AMICIS - VIALE FIUME, 97

Partito	Voti	% Validi	Contestati
 1 Verdi per la Pace	18	3,25%	0
 2 Uniti nell'Ulivo per l'Europa	156	28,16%	0
 3 Sudtiroler Volkspartei (SVP)	1	0,18%	0
 4 ALLEANZA NAZIONALE	63	11,37%	0
 5 Idea Sociale con Rauti	0	0,00%	0
 6 Patto Segni Scognamiglio	4	0,72%	0
 7 Socialisti uniti per l'Europa	4	0,72%	0
 8 Alleanza popolare - UDEUR	3	0,54%	0
 9 Lega per l'autonomia-All. Lombarda-Lega Pensionati	4	0,72%	0
 10 COMUNISTI ITALIANI	11	1,99%	0
 11 LEGA NORD	69	12,45%	0
 12 Partito Pensionati	10	1,81%	0
 13 Alternativa Sociale con Alessandra Mussolini	11	1,99%	0
 14 FORZA ITALIA	124	22,38%	0
 15 LISTA DI PIETRO ITALIA DEI VALORI	10	1,81%	0
 16 PARTITO COMUNISTA RIFONDAZIONE	21	3,79%	0
 17 FIAMMA TRICOLORE	6	1,08%	0
 18 Paese nuovo	0	0,00%	0
 19 Ab.Scorporo-Fed.Naz.Verdi-Verdi Federalisti	4	0,72%	0



Elezioni Parlamento europeo 12 e 13 giugno 2004

Data: 15/06/2004 Ora: 15.29




COMUNE DI VICENZA

Dati non ufficiali

Voti di Lista - Analitico Aree

Area : COMUNE

Sezioni: 112 su 112

	20 EMMA BONINO	19	3,43%	0
	21 UDC Unione dei democratici cristiani e di centro	15	2,71%	0
	22 Partito Repubblicano Italiano (Liberal Sgarbi)	1	0,18%	0

Iscritti	827			
Maschi	401	48,49%		
Femmine	426	51,51%		
Votanti	576	69,65%	sul totale degli iscritti	
Maschi	294	73,32%	sul tot. iscritti maschi	
Femmine	282	66,20%	sul tot. iscritte femmine	

Voti validi	554	96,18%		
Schede bianche	3	0,52%		
Schede nulle	19	3,30%		
Schede contestate		0,00%		
Voti nulli		0,00%		
Voti non validi	22	3,82%		
Rettifiche		0,00%		



Elezioni Parlamento europeo 12 e 13 giugno 2004

Data: 15/06/2004 Ora: 15.29

COMUNE DI VICENZA













Dati non ufficiali

Voti di Lista - Analitico Aree

Area : COMUNE

Sezioni: 112 su 112

38 SCUOLA EL. TURRA - VIA A. TURRA, 39

Partito	Voti	% Validi	Contestati
 1 Verdi per la Pace	34	5,79%	0
 2 Uniti nell'Ulivo per l'Europa	180	30,66%	0
 3 Sudtiroler Volkspartei (SVP)	2	0,34%	0
 4 ALLEANZA NAZIONALE	51	8,69%	0
 5 Idea Sociale con Rauti	0	0,00%	0
 6 Patto Segni Scognamiglio	0	0,00%	0
 7 Socialisti uniti per l'Europa	6	1,02%	0
 8 Alleanza popolare - UDEUR	8	1,36%	0
 9 Lega per l'autonomia-All. Lombarda-Lega Pensionati	1	0,17%	0
 10 COMUNISTI ITALIANI	14	2,39%	0
 11 LEGA NORD	55	9,37%	0
 12 Partito Pensionati	5	0,85%	0
 13 Alternativa Sociale con Alessandra Mussolini	13	2,21%	0
 14 FORZA ITALIA	147	25,04%	0
 15 LISTA DI PIETRO ITALIA DEI VALORI	14	2,39%	0
 16 PARTITO COMUNISTA RIFONDAZIONE	24	4,09%	0
 17 FIAMMA TRICOLORE	2	0,34%	0
 18 Paese nuovo	0	0,00%	0
 19 Ab.Scorporo-Fed.Naz.Verdi-Verdi Federalisti	3	0,51%	0



Elezioni Parlamento europeo 12 e 13 giugno 2004

Data: 15/06/2004 Ora: 15.29




COMUNE DI VICENZA

Dati non ufficiali

Voti di Lista - Analitico Aree

Area : COMUNE

Sezioni: 112 su 112

	20 EMMA BONINO	17	2,90%	0
	21 UDC Unione dei democratici cristiani e di centro	9	1,53%	0
	22 Partito Repubblicano Italiano (Liberal Sgarbi)	2	0,34%	0

Iscritti	887			
Maschi	398	44,87%		
Femmine	489	55,13%		
Votanti	614	69,22%	sul totale degli iscritti	
Maschi	288	72,36%	sul tot. iscritti maschi	
Femmine	326	66,67%	sul tot. iscritte femmine	

Voti validi	587	95,60%		
Schede bianche	7	1,14%		
Schede nulle	20	3,26%		
Schede contestate		0,00%		
Voti nulli		0,00%		
Voti non validi	27	4,40%		
Rettifiche		0,00%		



Elezioni Parlamento europeo 12 e 13 giugno 2004

Data: 15/06/2004 Ora: 15.29

COMUNE DI VICENZA











Dati non ufficiali

Voti di Lista - Analitico Aree

Area : COMUNE

Sezioni: 112 su 112

39 SCUOLA EL. TURRA - VIA A. TURRA, 39

Partito	Voti	% Validi	Contestati
 1 Verdi per la Pace	33	5,51%	0
 2 Uniti nell'Ulivo per l'Europa	190	31,72%	0
 3 Sudtiroler Volkspartei (SVP)	3	0,50%	0
 4 ALLEANZA NAZIONALE	45	7,51%	0
 5 Idea Sociale con Rauti	1	0,17%	0
 6 Patto Segni Scognamiglio	0	0,00%	0
 7 Socialisti uniti per l'Europa	8	1,34%	0
 8 Alleanza popolare - UDEUR	3	0,50%	0
 9 Lega per l'autonomia-All. Lombarda-Lega Pensionati	6	1,00%	0
 10 COMUNISTI ITALIANI	10	1,67%	0
 11 LEGA NORD	58	9,68%	0
 12 Partito Pensionati	18	3,01%	0
 13 Alternativa Sociale con Alessandra Mussolini	9	1,50%	0
 14 FORZA ITALIA	124	20,70%	0
 15 LISTA DI PIETRO ITALIA DEI VALORI	11	1,84%	0
 16 PARTITO COMUNISTA RIFONDAZIONE	34	5,68%	0
 17 FIAMMA TRICOLORE	4	0,67%	0
 18 Paese nuovo	1	0,17%	0
 19 Ab.Scorporo-Fed.Naz.Verdi-Verdi Federalisti	2	0,33%	0



Elezioni Parlamento europeo 12 e 13 giugno 2004

Data: 15/06/2004 Ora: 15.29




COMUNE DI VICENZA

Dati non ufficiali

Voti di Lista - Analitico Aree

Area : COMUNE

Sezioni: 112 su 112

	20 EMMA BONINO	22	3,67%	0
	21 UDC Unione dei democratici cristiani e di centro	15	2,50%	0
	22 Partito Repubblicano Italiano (Liberal Sgarbi)	2	0,33%	0

Iscritti	860			
Maschi	389	45,23%		
Femmine	471	54,77%		
Votanti	622	72,33%	sul totale degli iscritti	
Maschi	288	74,04%	sul tot. iscritti maschi	
Femmine	334	70,91%	sul tot. iscritte femmine	

Voti validi	599	96,30%		
Schede bianche	8	1,29%		
Schede nulle	15	2,41%		
Schede contestate		0,00%		
Voti nulli		0,00%		
Voti non validi	23	3,70%		
Rettifiche		0,00%		



Elezioni Parlamento europeo 12 e 13 giugno 2004

Data: 15/06/2004 Ora: 15.29

COMUNE DI VICENZA
















Dati non ufficiali

Voti di Lista - Analitico Aree

Area : COMUNE

Sezioni: 112 su 112

40 SCUOLA EL. DE AMICIS - VIALE FIUME, 97

Partito	Voti	% Validi	Contestati
 1 Verdi per la Pace	19	3,56%	0
 2 Uniti nell'Ulivo per l'Europa	171	32,08%	0
 3 Sudtiroler Volkspartei (SVP)	1	0,19%	0
 4 ALLEANZA NAZIONALE	46	8,63%	0
 5 Idea Sociale con Rauti	0	0,00%	0
 6 Patto Segni Scognamiglio	0	0,00%	0
 7 Socialisti uniti per l'Europa	4	0,75%	0
 8 Alleanza popolare - UDEUR	6	1,13%	0
 9 Lega per l'autonomia-All. Lombarda-Lega Pensionati	4	0,75%	0
 10 COMUNISTI ITALIANI	9	1,69%	0
 11 LEGA NORD	62	11,63%	0
 12 Partito Pensionati	10	1,88%	0
 13 Alternativa Sociale con Alessandra Mussolini	6	1,13%	0
 14 FORZA ITALIA	118	22,14%	0
 15 LISTA DI PIETRO ITALIA DEI VALORI	16	3,00%	0
 16 PARTITO COMUNISTA RIFONDAZIONE	20	3,75%	0
 17 FIAMMA TRICOLORE	7	1,31%	0
 18 Paese nuovo	0	0,00%	0
 19 Ab.Scorporo-Fed.Naz.Verdi-Verdi Federalisti	1	0,19%	0



Elezioni Parlamento europeo 12 e 13 giugno 2004

Data: 15/06/2004 Ora: 15.29




COMUNE DI VICENZA

Dati non ufficiali

Voti di Lista - Analitico Aree

Area : COMUNE

Sezioni: 112 su 112

	20 EMMA BONINO	9	1,69%	0
	21 UDC Unione dei democratici cristiani e di centro	21	3,94%	0
	22 Partito Repubblicano Italiano (Liberal Sgarbi)	3	0,56%	0

Iscritti	839		
Maschi	403	48,03%	
Femmine	436	51,97%	
Votanti	565	67,34%	sul totale degli iscritti
Maschi	278	68,98%	sul tot. iscritti maschi
Femmine	287	65,83%	sul tot. iscritte femmine

Voti validi	533	94,34%
Schede bianche	3	0,53%
Schede nulle	29	5,13%
Schede contestate		0,00%
Voti nulli		0,00%
Voti non validi	32	5,66%
Rettifiche		0,00%



Elezioni Parlamento europeo 12 e 13 giugno 2004

Data: 15/06/2004 Ora: 15.29

COMUNE DI VICENZA










Dati non ufficiali

Voti di Lista - Analitico Aree

Area : COMUNE

Sezioni: 112 su 112

41 SCUOLA MEDIA MUTTONI SUCCURSALE - VIA G. MAINARDI, 14

Partito	Voti	% Validi	Contestati
 1 Verdi per la Pace	14	2,47%	0
 2 Uniti nell'Ulivo per l'Europa	185	32,63%	0
 3 Sudtiroler Volkspartei (SVP)	2	0,35%	0
 4 ALLEANZA NAZIONALE	42	7,41%	0
 5 Idea Sociale con Rauti	1	0,18%	0
 6 Patto Segni Scognamiglio	1	0,18%	0
 7 Socialisti uniti per l'Europa	9	1,59%	0
 8 Alleanza popolare - UDEUR	2	0,35%	0
 9 Lega per l'autonomia-All. Lombarda-Lega Pensionati	4	0,71%	0
 10 COMUNISTI ITALIANI	7	1,23%	0
 11 LEGA NORD	81	14,29%	0
 12 Partito Pensionati	8	1,41%	0
 13 Alternativa Sociale con Alessandra Mussolini	8	1,41%	0
 14 FORZA ITALIA	112	19,75%	0
 15 LISTA DI PIETRO ITALIA DEI VALORI	15	2,65%	0
 16 PARTITO COMUNISTA RIFONDAZIONE	22	3,88%	0
 17 FIAMMA TRICOLORE	8	1,41%	0
 18 Paese nuovo	0	0,00%	0
 19 Ab.Scorporo-Fed.Naz.Verdi-Verdi Federalisti	3	0,53%	0



Elezioni Parlamento europeo 12 e 13 giugno 2004

Data: 15/06/2004 Ora: 15.29




COMUNE DI VICENZA

Dati non ufficiali

Voti di Lista - Analitico Aree

Area : COMUNE

Sezioni: 112 su 112

	20 EMMA BONINO	25	4,41%	0
	21 UDC Unione dei democratici cristiani e di centro	18	3,17%	0
	22 Partito Repubblicano Italiano (Liberal Sgarbi)	0	0,00%	0

Iscritti	841			
Maschi	391	46,49%		
Femmine	450	53,51%		
Votanti	587	69,80%	sul totale degli iscritti	
Maschi	281	71,87%	sul tot. iscritti maschi	
Femmine	306	68,00%	sul tot. iscritte femmine	

Voti validi	567	96,59%		
Schede bianche	3	0,51%		
Schede nulle	1	0,17%		
Schede contestate		0,00%		
Voti nulli	16	2,73%		
Voti non validi	20	3,41%		
Rettifiche		0,00%		



Elezioni Parlamento europeo 12 e 13 giugno 2004

Data: 15/06/2004 Ora: 15.29

COMUNE DI VICENZA









Dati non ufficiali

Voti di Lista - Analitico Aree

Area : COMUNE

Sezioni: 112 su 112

42 SCUOLA EL. RIELLO - VIA RIELLO, 59

Partito	Voti	% Validi	Contestati
 1 Verdi per la Pace	22	3,87%	0
 2 Uniti nell'Ulivo per l'Europa	200	35,15%	0
 3 Sudtiroler Volkspartei (SVP)	1	0,18%	0
 4 ALLEANZA NAZIONALE	58	10,19%	0
 5 Idea Sociale con Rauti	1	0,18%	0
 6 Patto Segni Scognamiglio	0	0,00%	0
 7 Socialisti uniti per l'Europa	3	0,53%	0
 8 Alleanza popolare - UDEUR	4	0,70%	0
 9 Lega per l'autonomia-All. Lombarda-Lega Pensionati	6	1,05%	0
 10 COMUNISTI ITALIANI	10	1,76%	0
 11 LEGA NORD	36	6,33%	0
 12 Partito Pensionati	7	1,23%	0
 13 Alternativa Sociale con Alessandra Mussolini	3	0,53%	0
 14 FORZA ITALIA	149	26,19%	0
 15 LISTA DI PIETRO ITALIA DEI VALORI	14	2,46%	0
 16 PARTITO COMUNISTA RIFONDAZIONE	13	2,28%	0
 17 FIAMMA TRICOLORE	3	0,53%	0
 18 Paese nuovo	0	0,00%	0
 19 Ab.Scorporo-Fed.Naz.Verdi-Verdi Federalisti	4	0,70%	0



Elezioni Parlamento europeo 12 e 13 giugno 2004

Data: 15/06/2004 Ora: 15.29




COMUNE DI VICENZA

Dati non ufficiali

Voti di Lista - Analitico Aree

Area : COMUNE

Sezioni: 112 su 112

	20 EMMA BONINO	14	2,46%	0
	21 UDC Unione dei democratici cristiani e di centro	21	3,69%	0
	22 Partito Repubblicano Italiano (Liberal Sgarbi)	0	0,00%	0

Iscritti	822		
Maschi	359	43,67%	
Femmine	463	56,33%	
Votanti	574	69,83%	sul totale degli iscritti
Maschi	261	72,70%	sul tot. iscritti maschi
Femmine	313	67,60%	sul tot. iscritte femmine

Voti validi	569	99,13%
Schede bianche	1	0,17%
Schede nulle	4	0,70%
Schede contestate		0,00%
Voti nulli		0,00%
Voti non validi	5	0,87%
Rettifiche		0,00%



Elezioni Parlamento europeo 12 e 13 giugno 2004

Data: 15/06/2004 Ora: 15.29

COMUNE DI VICENZA








Dati non ufficiali

Voti di Lista - Analitico Aree

Area : COMUNE

Sezioni: 112 su 112

43 SCUOLA MEDIA BAROLINI - VIA R. PALEMONE, 20

Partito	Voti	% Validi	Contestati
 1 Verdi per la Pace	25	4,56%	0
 2 Uniti nell'Ulivo per l'Europa	177	32,30%	0
 3 Sudtiroler Volkspartei (SVP)	3	0,55%	0
 4 ALLEANZA NAZIONALE	57	10,40%	0
 5 Idea Sociale con Rauti	0	0,00%	0
 6 Patto Segni Scognamiglio	0	0,00%	0
 7 Socialisti uniti per l'Europa	9	1,64%	0
 8 Alleanza popolare - UDEUR	5	0,91%	0
 9 Lega per l'autonomia-All. Lombarda-Lega Pensionati	4	0,73%	0
 10 COMUNISTI ITALIANI	11	2,01%	0
 11 LEGA NORD	53	9,67%	0
 12 Partito Pensionati	5	0,91%	0
 13 Alternativa Sociale con Alessandra Mussolini	8	1,46%	0
 14 FORZA ITALIA	119	21,72%	0
 15 LISTA DI PIETRO ITALIA DEI VALORI	9	1,64%	0
 16 PARTITO COMUNISTA RIFONDAZIONE	26	4,74%	0
 17 FIAMMA TRICOLORE	1	0,18%	0
 18 Paese nuovo	0	0,00%	0
 19 Ab.Scorporo-Fed.Naz.Verdi-Verdi Federalisti	4	0,73%	0



Elezioni Parlamento europeo 12 e 13 giugno 2004

Data: 15/06/2004 Ora: 15.29




COMUNE DI VICENZA

Dati non ufficiali

Voti di Lista - Analitico Aree

Area : COMUNE

Sezioni: 112 su 112

	20 EMMA BONINO	11	2,01%	0
	21 UDC Unione dei democratici cristiani e di centro	18	3,28%	0
	22 Partito Repubblicano Italiano (Liberal Sgarbi)	3	0,55%	0

Iscritti	808		
Maschi	380	47,03%	
Femmine	428	52,97%	
Votanti	565	69,93%	sul totale degli iscritti
Maschi	271	71,32%	sul tot. iscritti maschi
Femmine	294	68,69%	sul tot. iscritte femmine

Voti validi	548	96,99%
Schede bianche	4	0,71%
Schede nulle	13	2,30%
Schede contestate		0,00%
Voti nulli		0,00%
Voti non validi	17	3,01%
Rettifiche		0,00%



Elezioni Parlamento europeo 12 e 13 giugno 2004

Data: 15/06/2004 Ora: 15.29

COMUNE DI VICENZA









Dati non ufficiali

Voti di Lista - Analitico Aree

Area : COMUNE

Sezioni: 112 su 112

44 SCUOLA MEDIA BAROLINI - VIA R. PALEMONE, 20

Partito	Voti	% Validi	Contestati
 1 Verdi per la Pace	12	2,21%	0
 2 Uniti nell'Ulivo per l'Europa	189	34,74%	0
 3 Sudtiroler Volkspartei (SVP)	3	0,55%	0
 4 ALLEANZA NAZIONALE	60	11,03%	0
 5 Idea Sociale con Rauti	0	0,00%	0
 6 Patto Segni Scognamiglio	2	0,37%	0
 7 Socialisti uniti per l'Europa	2	0,37%	0
 8 Alleanza popolare - UDEUR	7	1,29%	0
 9 Lega per l'autonomia-All. Lombarda-Lega Pensionati	2	0,37%	0
 10 COMUNISTI ITALIANI	6	1,10%	0
 11 LEGA NORD	54	9,93%	0
 12 Partito Pensionati	10	1,84%	0
 13 Alternativa Sociale con Alessandra Mussolini	10	1,84%	0
 14 FORZA ITALIA	109	20,04%	0
 15 LISTA DI PIETRO ITALIA DEI VALORI	13	2,39%	0
 16 PARTITO COMUNISTA RIFONDAZIONE	20	3,68%	0
 17 FIAMMA TRICOLORE	2	0,37%	0
 18 Paese nuovo	0	0,00%	0
 19 Ab.Scorporo-Fed.Naz.Verdi-Verdi Federalisti	2	0,37%	0



Elezioni Parlamento europeo 12 e 13 giugno 2004

Data: 15/06/2004 Ora: 15.29




COMUNE DI VICENZA

Dati non ufficiali

Voti di Lista - Analitico Aree

Area : COMUNE

Sezioni: 112 su 112

	20 EMMA BONINO	18	3,31%	0
	21 UDC Unione dei democratici cristiani e di centro	19	3,49%	0
	22 Partito Repubblicano Italiano (Liberal Sgarbi)	4	0,74%	0

Iscritti	829		
Maschi	379	45,72%	
Femmine	450	54,28%	
Votanti	566	68,28%	sul totale degli iscritti
Maschi	270	71,24%	sul tot. iscritti maschi
Femmine	296	65,78%	sul tot. iscritte femmine

Voti validi	544	96,11%
Schede bianche	7	1,24%
Schede nulle	15	2,65%
Schede contestate		0,00%
Voti nulli		0,00%
Voti non validi	22	3,89%
Rettifiche		0,00%



Elezioni Parlamento europeo 12 e 13 giugno 2004

Data: 15/06/2004 Ora: 15.29

COMUNE DI VICENZA









Dati non ufficiali

Voti di Lista - Analitico Aree

Area : COMUNE

Sezioni: 112 su 112

45 SCUOLA MEDIA BAROLINI - VIA R. PALEMONE, 20

Partito	Voti	% Validi	Contestati
 1 Verdi per la Pace	26	5,19%	0
 2 Uniti nell'Ulivo per l'Europa	138	27,54%	0
 3 Sudtiroler Volkspartei (SVP)	2	0,40%	0
 4 ALLEANZA NAZIONALE	31	6,19%	0
 5 Idea Sociale con Rauti	1	0,20%	0
 6 Patto Segni Scognamiglio	3	0,60%	0
 7 Socialisti uniti per l'Europa	7	1,40%	0
 8 Alleanza popolare - UDEUR	8	1,60%	0
 9 Lega per l'autonomia-All. Lombarda-Lega Pensionati	2	0,40%	0
 10 COMUNISTI ITALIANI	5	1,00%	0
 11 LEGA NORD	65	12,97%	0
 12 Partito Pensionati	4	0,80%	0
 13 Alternativa Sociale con Alessandra Mussolini	6	1,20%	0
 14 FORZA ITALIA	129	25,75%	0
 15 LISTA DI PIETRO ITALIA DEI VALORI	25	4,99%	0
 16 PARTITO COMUNISTA RIFONDAZIONE	11	2,20%	0
 17 FIAMMA TRICOLORE	5	1,00%	0
 18 Paese nuovo	0	0,00%	0
 19 Ab.Scorporo-Fed.Naz.Verdi-Verdi Federalisti	1	0,20%	0



Elezioni Parlamento europeo 12 e 13 giugno 2004

Data: 15/06/2004 Ora: 15.29




COMUNE DI VICENZA

Dati non ufficiali

Voti di Lista - Analitico Aree

Area : COMUNE

Sezioni: 112 su 112

	20 EMMA BONINO	14	2,79%	0
	21 UDC Unione dei democratici cristiani e di centro	15	2,99%	0
	22 Partito Repubblicano Italiano (Liberal Sgarbi)	3	0,60%	0

Iscritti	751			
Maschi	349	46,47%		
Femmine	402	53,53%		
Votanti	533	70,97%	sul totale degli iscritti	
Maschi	255	73,07%	sul tot. iscritti maschi	
Femmine	278	69,15%	sul tot. iscritte femmine	

Voti validi	501	94,00%		
Schede bianche	9	1,69%		
Schede nulle	18	3,38%		
Schede contestate		0,00%		
Voti nulli	5	0,94%		
Voti non validi	32	6,00%		
Rettifiche		0,00%		



Elezioni Parlamento europeo 12 e 13 giugno 2004

Data: 15/06/2004 Ora: 15.29

COMUNE DI VICENZA












Dati non ufficiali

Voti di Lista - Analitico Aree

Area : COMUNE

Sezioni: 112 su 112

46 SCUOLA MEDIA BAROLINI - VIA R. PALEMONE, 20

Partito	Voti	% Validi	Contestati
 1 Verdi per la Pace	21	3,64%	0
 2 Uniti nell'Ulivo per l'Europa	175	30,33%	0
 3 Sudtiroler Volkspartei (SVP)	2	0,35%	0
 4 ALLEANZA NAZIONALE	65	11,27%	0
 5 Idea Sociale con Rauti	1	0,17%	0
 6 Patto Segni Scognamiglio	0	0,00%	0
 7 Socialisti uniti per l'Europa	5	0,87%	0
 8 Alleanza popolare - UDEUR	4	0,69%	0
 9 Lega per l'autonomia-All. Lombarda-Lega Pensionati	6	1,04%	0
 10 COMUNISTI ITALIANI	9	1,56%	0
 11 LEGA NORD	61	10,57%	0
 12 Partito Pensionati	5	0,87%	0
 13 Alternativa Sociale con Alessandra Mussolini	15	2,60%	0
 14 FORZA ITALIA	134	23,22%	0
 15 LISTA DI PIETRO ITALIA DEI VALORI	18	3,12%	0
 16 PARTITO COMUNISTA RIFONDAZIONE	23	3,99%	0
 17 FIAMMA TRICOLORE	2	0,35%	0
 18 Paese nuovo	0	0,00%	0
 19 Ab.Scorporo-Fed.Naz.Verdi-Verdi Federalisti	4	0,69%	0



Elezioni Parlamento europeo 12 e 13 giugno 2004

Data: 15/06/2004 Ora: 15.29




COMUNE DI VICENZA

Dati non ufficiali

Voti di Lista - Analitico Aree

Area : COMUNE

Sezioni: 112 su 112

	20 EMMA BONINO	20	3,47%	0
	21 UDC Unione dei democratici cristiani e di centro	6	1,04%	0
	22 Partito Repubblicano Italiano (Liberal Sgarbi)	1	0,17%	0

Iscritti	846			
Maschi	399	47,16%		
Femmine	447	52,84%		
Votanti	597	70,57%	sul totale degli iscritti	
Maschi	291	72,93%	sul tot. iscritti maschi	
Femmine	306	68,46%	sul tot. iscritte femmine	

Voti validi	577	96,65%		
Schede bianche	2	0,34%		
Schede nulle	18	3,02%		
Schede contestate		0,00%		
Voti nulli		0,00%		
Voti non validi	20	3,35%		
Rettifiche		0,00%		



Elezioni Parlamento europeo 12 e 13 giugno 2004

Data: 15/06/2004 Ora: 15.29

COMUNE DI VICENZA








Dati non ufficiali

Voti di Lista - Analitico Aree

Area : COMUNE

Sezioni: 112 su 112

47 SCUOLA MATERNA PICCOLI - STRADA DI BERTESINA, 353

Partito	Voti	% Validi	Contestati
 1 Verdi per la Pace	18	3,43%	0
 2 Uniti nell'Ulivo per l'Europa	158	30,10%	0
 3 Sudtiroler Volkspartei (SVP)	0	0,00%	0
 4 ALLEANZA NAZIONALE	60	11,43%	0
 5 Idea Sociale con Rauti	0	0,00%	0
 6 Patto Segni Scognamiglio	3	0,57%	0
 7 Socialisti uniti per l'Europa	2	0,38%	0
 8 Alleanza popolare - UDEUR	9	1,71%	0
 9 Lega per l'autonomia-All. Lombarda-Lega Pensionati	4	0,76%	0
 10 COMUNISTI ITALIANI	9	1,71%	0
 11 LEGA NORD	57	10,86%	0
 12 Partito Pensionati	6	1,14%	0
 13 Alternativa Sociale con Alessandra Mussolini	2	0,38%	0
 14 FORZA ITALIA	135	25,71%	0
 15 LISTA DI PIETRO ITALIA DEI VALORI	7	1,33%	0
 16 PARTITO COMUNISTA RIFONDAZIONE	14	2,67%	0
 17 FIAMMA TRICOLORE	2	0,38%	0
 18 Paese nuovo	1	0,19%	0
 19 Ab.Scorporo-Fed.Naz.Verdi-Verdi Federalisti	3	0,57%	0



Elezioni Parlamento europeo 12 e 13 giugno 2004

Data: 15/06/2004 Ora: 15.29




COMUNE DI VICENZA

Dati non ufficiali

Voti di Lista - Analitico Aree

Area : COMUNE

Sezioni: 112 su 112

	20 EMMA BONINO	12	2,29%	0
	21 UDC Unione dei democratici cristiani e di centro	22	4,19%	0
	22 Partito Repubblicano Italiano (Liberal Sgarbi)	1	0,19%	0

Iscritti	730			
Maschi	367	50,27%		
Femmine	363	49,73%		
Votanti	539	73,84%	sul totale degli iscritti	
Maschi	276	75,20%	sul tot. iscritti maschi	
Femmine	263	72,45%	sul tot. iscritte femmine	

Voti validi	525	97,40%		
Schede bianche	6	1,11%		
Schede nulle	5	0,93%		
Schede contestate		0,00%		
Voti nulli	3	0,56%		
Voti non validi	14	2,60%		
Rettifiche		0,00%		



Elezioni Parlamento europeo 12 e 13 giugno 2004

Data: 15/06/2004 Ora: 15.29

COMUNE DI VICENZA












Dati non ufficiali

Voti di Lista - Analitico Aree

Area : COMUNE

Sezioni: 112 su 112

48 SCUOLA MEDIA MUTTONI SUCCURSALE - VIA G. MAINARDI,14

Partito	Voti	% Validi	Contestati
 1 Verdi per la Pace	25	4,16%	0
 2 Uniti nell'Ulivo per l'Europa	192	31,95%	0
 3 Sudtiroler Volkspartei (SVP)	2	0,33%	0
 4 ALLEANZA NAZIONALE	49	8,15%	1
 5 Idea Sociale con Rauti	0	0,00%	0
 6 Patto Segni Scognamiglio	2	0,33%	0
 7 Socialisti uniti per l'Europa	6	1,00%	0
 8 Alleanza popolare - UDEUR	3	0,50%	0
 9 Lega per l'autonomia-All. Lombarda-Lega Pensionati	8	1,33%	1
 10 COMUNISTI ITALIANI	4	0,67%	1
 11 LEGA NORD	81	13,48%	0
 12 Partito Pensionati	6	1,00%	0
 13 Alternativa Sociale con Alessandra Mussolini	9	1,50%	0
 14 FORZA ITALIA	130	21,63%	0
 15 LISTA DI PIETRO ITALIA DEI VALORI	13	2,16%	0
 16 PARTITO COMUNISTA RIFONDAZIONE	17	2,83%	0
 17 FIAMMA TRICOLORE	5	0,83%	0
 18 Paese nuovo	1	0,17%	0
 19 Ab.Scorporo-Fed.Naz.Verdi-Verdi Federalisti	4	0,67%	0



Elezioni Parlamento europeo 12 e 13 giugno 2004

Data: 15/06/2004 Ora: 15.29




COMUNE DI VICENZA

Dati non ufficiali

Voti di Lista - Analitico Aree

Area : COMUNE

Sezioni: 112 su 112

	20 EMMA BONINO	19	3,16%	0
	21 UDC Unione dei democratici cristiani e di centro	24	3,99%	0
	22 Partito Repubblicano Italiano (Liberal Sgarbi)	1	0,17%	0

Iscritti	884			
Maschi	445	50,34%		
Femmine	439	49,66%		
Votanti	645	72,96%	sul totale degli iscritti	
Maschi	339	76,18%	sul tot. iscritti maschi	
Femmine	306	69,70%	sul tot. iscritte femmine	

Voti validi	601	93,18%		
Schede bianche	6	0,93%		
Schede nulle	35	5,43%		
Schede contestate	3	0,47%		
Voti nulli		0,00%		
Voti non validi	44	6,82%		
Rettifiche		0,00%		



Elezioni Parlamento europeo 12 e 13 giugno 2004

Data: 15/06/2004 Ora: 15.29

COMUNE DI VICENZA




















Dati non ufficiali

Voti di Lista - Analitico Aree

Area : COMUNE

Sezioni: 112 su 112

49 SCUOLA EL. PASINI - STRADA POSTUMIA, 165

Partito	Voti	% Validi	Contestati
 1 Verdi per la Pace	23	4,21%	0
 2 Uniti nell'Ulivo per l'Europa	117	21,43%	0
 3 Sudtiroler Volkspartei (SVP)	1	0,18%	0
 4 ALLEANZA NAZIONALE	78	14,29%	0
 5 Idea Sociale con Rauti	1	0,18%	0
 6 Patto Segni Scognamiglio	0	0,00%	0
 7 Socialisti uniti per l'Europa	3	0,55%	0
 8 Alleanza popolare - UDEUR	7	1,28%	0
 9 Lega per l'autonomia-All. Lombarda-Lega Pensionati	1	0,18%	0
 10 COMUNISTI ITALIANI	4	0,73%	0
 11 LEGA NORD	101	18,50%	0
 12 Partito Pensionati	5	0,92%	0
 13 Alternativa Sociale con Alessandra Mussolini	3	0,55%	0
 14 FORZA ITALIA	136	24,91%	0
 15 LISTA DI PIETRO ITALIA DEI VALORI	8	1,47%	0
 16 PARTITO COMUNISTA RIFONDAZIONE	12	2,20%	0
 17 FIAMMA TRICOLORE	1	0,18%	0
 18 Paese nuovo	2	0,37%	0
 19 Ab.Scorporo-Fed.Naz.Verdi-Verdi Federalisti	4	0,73%	0



Elezioni Parlamento europeo 12 e 13 giugno 2004

Data: 15/06/2004 Ora: 15.29




COMUNE DI VICENZA

Dati non ufficiali

Voti di Lista - Analitico Aree

Area : COMUNE

Sezioni: 112 su 112

	20 EMMA BONINO	11	2,01%	0
	21 UDC Unione dei democratici cristiani e di centro	26	4,76%	0
	22 Partito Repubblicano Italiano (Liberal Sgarbi)	2	0,37%	0

Iscritti	772			
Maschi	366	47,41%		
Femmine	406	52,59%		
Votanti	586	75,91%	sul totale degli iscritti	
Maschi	288	78,69%	sul tot. iscritti maschi	
Femmine	298	73,40%	sul tot. iscritte femmine	

Voti validi	546	93,17%		
Schede bianche	8	1,37%		
Schede nulle	32	5,46%		
Schede contestate		0,00%		
Voti nulli		0,00%		
Voti non validi	40	6,83%		
Rettifiche		0,00%		



Elezioni Parlamento europeo 12 e 13 giugno 2004

Data: 15/06/2004 Ora: 15.29

COMUNE DI VICENZA




















Dati non ufficiali

Voti di Lista - Analitico Aree

Area : COMUNE

Sezioni: 112 su 112

50 SCUOLA EL. GONZATI - STRADA DI CA' BALBI, 251

Partito	Voti	% Validi	Contestati
 1 Verdi per la Pace	28	3,97%	0
 2 Uniti nell'Ulivo per l'Europa	175	24,79%	0
 3 Sudtiroler Volkspartei (SVP)	0	0,00%	0
 4 ALLEANZA NAZIONALE	79	11,19%	0
 5 Idea Sociale con Rauti	0	0,00%	0
 6 Patto Segni Scognamiglio	5	0,71%	0
 7 Socialisti uniti per l'Europa	4	0,57%	0
 8 Alleanza popolare - UDEUR	8	1,13%	0
 9 Lega per l'autonomia-All. Lombarda-Lega Pensionati	1	0,14%	0
 10 COMUNISTI ITALIANI	4	0,57%	0
 11 LEGA NORD	89	12,61%	0
 12 Partito Pensionati	9	1,27%	0
 13 Alternativa Sociale con Alessandra Mussolini	6	0,85%	0
 14 FORZA ITALIA	183	25,92%	0
 15 LISTA DI PIETRO ITALIA DEI VALORI	22	3,12%	0
 16 PARTITO COMUNISTA RIFONDAZIONE	27	3,82%	0
 17 FIAMMA TRICOLORE	0	0,00%	0
 18 Paese nuovo	0	0,00%	0
 19 Ab.Scorporo-Fed.Naz.Verdi-Verdi Federalisti	6	0,85%	0



Elezioni Parlamento europeo 12 e 13 giugno 2004

Data: 15/06/2004 Ora: 15.29




COMUNE DI VICENZA

Dati non ufficiali

Voti di Lista - Analitico Aree

Area : COMUNE

Sezioni: 112 su 112

	20 EMMA BONINO	31	4,39%	0
	21 UDC Unione dei democratici cristiani e di centro	28	3,97%	0
	22 Partito Repubblicano Italiano (Liberal Sgarbi)	1	0,14%	0

Iscritti	994		
Maschi	484	48,69%	
Femmine	510	51,31%	
Votanti	738	74,25%	sul totale degli iscritti
Maschi	375	77,48%	sul tot. iscritti maschi
Femmine	363	71,18%	sul tot. iscritte femmine

Voti validi	706	95,66%
Schede bianche	7	0,95%
Schede nulle	25	3,39%
Schede contestate		0,00%
Voti nulli		0,00%
Voti non validi	32	4,34%
Rettifiche		0,00%



Elezioni Parlamento europeo 12 e 13 giugno 2004

Data: 15/06/2004 Ora: 15.29

COMUNE DI VICENZA



Dati non ufficiali

Voti di Lista - Analitico Aree

Area : COMUNE

Sezioni: 112 su 112

51 SCUOLA EL. GONZATI - STRADA DI CA' BALBI, 251

Partito	Voti	% Validi	Contestati
 1 Verdi per la Pace	19	3,29%	0
 2 Uniti nell'Ulivo per l'Europa	145	25,09%	0
 3 Sudtiroler Volkspartei (SVP)	1	0,17%	0
 4 ALLEANZA NAZIONALE	61	10,55%	0
 5 Idea Sociale con Rauti	4	0,69%	0
 6 Patto Segni Scognamiglio	1	0,17%	0
 7 Socialisti uniti per l'Europa	7	1,21%	0
 8 Alleanza popolare - UDEUR	2	0,35%	0
 9 Lega per l'autonomia-All. Lombarda-Lega Pensionati	3	0,52%	0
 10 COMUNISTI ITALIANI	3	0,52%	0
 11 LEGA NORD	70	12,11%	0
 12 Partito Pensionati	10	1,73%	0
 13 Alternativa Sociale con Alessandra Mussolini	6	1,04%	0
 14 FORZA ITALIA	156	26,99%	0
 15 LISTA DI PIETRO ITALIA DEI VALORI	10	1,73%	0
 16 PARTITO COMUNISTA RIFONDAZIONE	19	3,29%	0
 17 FIAMMA TRICOLORE	3	0,52%	0
 18 Paese nuovo	0	0,00%	0
 19 Ab.Scorporo-Fed.Naz.Verdi-Verdi Federalisti	2	0,35%	0



Elezioni Parlamento europeo 12 e 13 giugno 2004

Data: 15/06/2004 Ora: 15.29




COMUNE DI VICENZA

Dati non ufficiali

Voti di Lista - Analitico Aree

Area : COMUNE

Sezioni: 112 su 112

	20 EMMA BONINO	21	3,63%	0
	21 UDC Unione dei democratici cristiani e di centro	32	5,54%	0
	22 Partito Repubblicano Italiano (Liberal Sgarbi)	3	0,52%	0

Iscritti	865			
Maschi	405	46,82%		
Femmine	460	53,18%		
Votanti	603	69,71%	sul totale degli iscritti	
Maschi	297	73,33%	sul tot. iscritti maschi	
Femmine	306	66,52%	sul tot. iscritte femmine	

Voti validi	578	95,85%		
Schede bianche	10	1,66%		
Schede nulle	15	2,49%		
Schede contestate		0,00%		
Voti nulli		0,00%		
Voti non validi	25	4,15%		
Rettifiche		0,00%		



Elezioni Parlamento europeo 12 e 13 giugno 2004

Data: 15/06/2004 Ora: 15.29

COMUNE DI VICENZA








Dati non ufficiali

Voti di Lista - Analitico Aree

Area : COMUNE

Sezioni: 112 su 112

52 SCUOLA EL. ZANELLA - C.A' SAN DOMENICO, 46

Partito	Voti	% Validi	Contestati
 1 Verdi per la Pace	12	2,32%	0
 2 Uniti nell'Ulivo per l'Europa	225	43,52%	0
 3 Sudtiroler Volkspartei (SVP)	0	0,00%	0
 4 ALLEANZA NAZIONALE	37	7,16%	0
 5 Idea Sociale con Rauti	2	0,39%	0
 6 Patto Segni Scognamiglio	1	0,19%	0
 7 Socialisti uniti per l'Europa	3	0,58%	0
 8 Alleanza popolare - UDEUR	1	0,19%	0
 9 Lega per l'autonomia-All. Lombarda-Lega Pensionati	0	0,00%	0
 10 COMUNISTI ITALIANI	9	1,74%	0
 11 LEGA NORD	20	3,87%	0
 12 Partito Pensionati	6	1,16%	0
 13 Alternativa Sociale con Alessandra Mussolini	2	0,39%	0
 14 FORZA ITALIA	102	19,73%	0
 15 LISTA DI PIETRO ITALIA DEI VALORI	9	1,74%	0
 16 PARTITO COMUNISTA RIFONDAZIONE	18	3,48%	0
 17 FIAMMA TRICOLORE	2	0,39%	0
 18 Paese nuovo	1	0,19%	0
 19 Ab.Scorporo-Fed.Naz.Verdi-Verdi Federalisti	2	0,39%	0



Elezioni Parlamento europeo 12 e 13 giugno 2004

Data: 15/06/2004 Ora: 15.29




COMUNE DI VICENZA

Dati non ufficiali

Voti di Lista - Analitico Aree

Area : COMUNE

Sezioni: 112 su 112

	20 EMMA BONINO	30	5,80%	0
	21 UDC Unione dei democratici cristiani e di centro	35	6,77%	0
	22 Partito Repubblicano Italiano (Liberal Sgarbi)	0	0,00%	0

Iscritti	797			
Maschi	268	33,63%		
Femmine	529	66,37%		
Votanti	530	66,50%	sul totale degli iscritti	
Maschi	167	62,31%	sul tot. iscritti maschi	
Femmine	363	68,62%	sul tot. iscritte femmine	

Voti validi	517	97,55%		
Schede bianche	1	0,19%		
Schede nulle	12	2,26%		
Schede contestate		0,00%		
Voti nulli		0,00%		
Voti non validi	13	2,45%		
Rettifiche		0,00%		



Elezioni Parlamento europeo 12 e 13 giugno 2004

Data: 15/06/2004 Ora: 15.29

COMUNE DI VICENZA

















Dati non ufficiali

Voti di Lista - Analitico Aree

Area : COMUNE

Sezioni: 112 su 112

53 ISTITUTO TRENTO - PIAZZA SAN PIETRO, 9

Partito	Voti	% Validi	Contestati
 1 Verdi per la Pace	19	3,83%	0
 2 Uniti nell'Ulivo per l'Europa	171	34,48%	0
 3 Sudtiroler Volkspartei (SVP)	0	0,00%	0
 4 ALLEANZA NAZIONALE	49	9,88%	0
 5 Idea Sociale con Rauti	0	0,00%	0
 6 Patto Segni Scognamiglio	2	0,40%	0
 7 Socialisti uniti per l'Europa	4	0,81%	0
 8 Alleanza popolare - UDEUR	6	1,21%	0
 9 Lega per l'autonomia-All. Lombarda-Lega Pensionati	1	0,20%	0
 10 COMUNISTI ITALIANI	9	1,81%	0
 11 LEGA NORD	27	5,44%	0
 12 Partito Pensionati	5	1,01%	0
 13 Alternativa Sociale con Alessandra Mussolini	9	1,81%	0
 14 FORZA ITALIA	135	27,22%	0
 15 LISTA DI PIETRO ITALIA DEI VALORI	5	1,01%	0
 16 PARTITO COMUNISTA RIFONDAZIONE	11	2,22%	0
 17 FIAMMA TRICOLORE	5	1,01%	0
 18 Paese nuovo	0	0,00%	0
 19 Ab.Scorporo-Fed.Naz.Verdi-Verdi Federalisti	1	0,20%	0



Elezioni Parlamento europeo 12 e 13 giugno 2004

Data: 15/06/2004 Ora: 15.29




COMUNE DI VICENZA

Dati non ufficiali

Voti di Lista - Analitico Aree

Area : COMUNE

Sezioni: 112 su 112

	20 EMMA BONINO	15	3,02%	0
	21 UDC Unione dei democratici cristiani e di centro	19	3,83%	0
	22 Partito Repubblicano Italiano (Liberal Sgarbi)	3	0,60%	0

Iscritti	911		
Maschi	356	39,08%	
Femmine	555	60,92%	
Votanti	520	57,08%	sul totale degli iscritti
Maschi	220	61,80%	sul tot. iscritti maschi
Femmine	300	54,05%	sul tot. iscritte femmine

Voti validi	496	95,38%
Schede bianche	3	0,58%
Schede nulle	21	4,04%
Schede contestate		0,00%
Voti nulli		0,00%
Voti non validi	24	4,62%
Rettifiche		0,00%



Elezioni Parlamento europeo 12 e 13 giugno 2004

Data: 15/06/2004 Ora: 15.29

COMUNE DI VICENZA








Dati non ufficiali

Voti di Lista - Analitico Aree

Area : COMUNE

Sezioni: 112 su 112

54 PENSIONATO SAN PIETRO - C.A' SAN PIETRO, 70

Partito	Voti	% Validi	Contestati
 1 Verdi per la Pace	19	3,46%	0
 2 Uniti nell'Ulivo per l'Europa	200	36,43%	0
 3 Sudtiroler Volkspartei (SVP)	2	0,36%	0
 4 ALLEANZA NAZIONALE	36	6,56%	0
 5 Idea Sociale con Rauti	0	0,00%	0
 6 Patto Segni Scognamiglio	1	0,18%	0
 7 Socialisti uniti per l'Europa	6	1,09%	0
 8 Alleanza popolare - UDEUR	13	2,37%	0
 9 Lega per l'autonomia-All. Lombarda-Lega Pensionati	1	0,18%	0
 10 COMUNISTI ITALIANI	11	2,00%	0
 11 LEGA NORD	35	6,38%	0
 12 Partito Pensionati	9	1,64%	0
 13 Alternativa Sociale con Alessandra Mussolini	6	1,09%	0
 14 FORZA ITALIA	128	23,32%	0
 15 LISTA DI PIETRO ITALIA DEI VALORI	11	2,00%	0
 16 PARTITO COMUNISTA RIFONDAZIONE	13	2,37%	0
 17 FIAMMA TRICOLORE	2	0,36%	0
 18 Paese nuovo	0	0,00%	0
 19 Ab.Scorporo-Fed.Naz.Verdi-Verdi Federalisti	1	0,18%	0



Elezioni Parlamento europeo 12 e 13 giugno 2004

Data: 15/06/2004 Ora: 15.29




COMUNE DI VICENZA

Dati non ufficiali

Voti di Lista - Analitico Aree

Area : COMUNE

Sezioni: 112 su 112

	20 EMMA BONINO	20	3,64%	0
	21 UDC Unione dei democratici cristiani e di centro	34	6,19%	0
	22 Partito Repubblicano Italiano (Liberal Sgarbi)	1	0,18%	0

Iscritti	847			
Maschi	297	35,06%		
Femmine	550	64,94%		
Votanti	568	67,06%	sul totale degli iscritti	
Maschi	211	71,04%	sul tot. iscritti maschi	
Femmine	357	64,91%	sul tot. iscritte femmine	

Voti validi	549	96,65%		
Schede bianche	4	0,70%		
Schede nulle	14	2,46%		
Schede contestate		0,00%		
Voti nulli	1	0,18%		
Voti non validi	19	3,35%		
Rettifiche		0,00%		



Elezioni Parlamento europeo 12 e 13 giugno 2004

Data: 15/06/2004 Ora: 15.29

COMUNE DI VICENZA












Dati non ufficiali

Voti di Lista - Analitico Aree

Area : COMUNE

Sezioni: 112 su 112

55 SCUOLA EL. CABIANCA - STRADA DEL PASUBIO, 328

Partito	Voti	% Validi	Contestati
 1 Verdi per la Pace	14	2,14%	0
 2 Uniti nell'Ulivo per l'Europa	190	29,05%	0
 3 Sudtiroler Volkspartei (SVP)	1	0,15%	0
 4 ALLEANZA NAZIONALE	63	9,63%	0
 5 Idea Sociale con Rauti	0	0,00%	0
 6 Patto Segni Scognamiglio	4	0,61%	0
 7 Socialisti uniti per l'Europa	4	0,61%	0
 8 Alleanza popolare - UDEUR	1	0,15%	0
 9 Lega per l'autonomia-All. Lombarda-Lega Pensionati	7	1,07%	0
 10 COMUNISTI ITALIANI	15	2,29%	0
 11 LEGA NORD	121	18,50%	0
 12 Partito Pensionati	3	0,46%	0
 13 Alternativa Sociale con Alessandra Mussolini	3	0,46%	0
 14 FORZA ITALIA	149	22,78%	0
 15 LISTA DI PIETRO ITALIA DEI VALORI	14	2,14%	0
 16 PARTITO COMUNISTA RIFONDAZIONE	18	2,75%	0
 17 FIAMMA TRICOLORE	1	0,15%	0
 18 Paese nuovo	0	0,00%	0
 19 Ab.Scorporo-Fed.Naz.Verdi-Verdi Federalisti	4	0,61%	0



Elezioni Parlamento europeo 12 e 13 giugno 2004

Data: 15/06/2004 Ora: 15.29




COMUNE DI VICENZA

Dati non ufficiali

Voti di Lista - Analitico Aree

Area : COMUNE

Sezioni: 112 su 112

	20 EMMA BONINO	18	2,75%	0
	21 UDC Unione dei democratici cristiani e di centro	23	3,52%	0
	22 Partito Repubblicano Italiano (Liberal Sgarbi)	1	0,15%	0

Iscritti	1.019		
Maschi	507	49,75%	
Femmine	512	50,25%	
Votanti	684	67,12%	sul totale degli iscritti
Maschi	366	72,19%	sul tot. iscritti maschi
Femmine	318	62,11%	sul tot. iscritte femmine

Voti validi	654	95,61%
Schede bianche	14	2,05%
Schede nulle	16	2,34%
Schede contestate		0,00%
Voti nulli		0,00%
Voti non validi	30	4,39%
Rettifiche		0,00%



Elezioni Parlamento europeo 12 e 13 giugno 2004

Data: 15/06/2004 Ora: 15.29

COMUNE DI VICENZA














Dati non ufficiali

Voti di Lista - Analitico Aree

Area : COMUNE

Sezioni: 112 su 112

56 SCUOLA EL. CABIANCA - STRADA DEL PASUBIO, 328

Partito	Voti	% Validi	Contestati
 1 Verdi per la Pace	31	4,29%	0
 2 Uniti nell'Ulivo per l'Europa	204	28,25%	0
 3 Sudtiroler Volkspartei (SVP)	5	0,69%	0
 4 ALLEANZA NAZIONALE	72	9,97%	0
 5 Idea Sociale con Rauti	0	0,00%	0
 6 Patto Segni Scognamiglio	3	0,42%	0
 7 Socialisti uniti per l'Europa	5	0,69%	0
 8 Alleanza popolare - UDEUR	0	0,00%	0
 9 Lega per l'autonomia-All. Lombarda-Lega Pensionati	3	0,42%	0
 10 COMUNISTI ITALIANI	12	1,66%	0
 11 LEGA NORD	120	16,62%	0
 12 Partito Pensionati	7	0,97%	0
 13 Alternativa Sociale con Alessandra Mussolini	9	1,25%	0
 14 FORZA ITALIA	152	21,05%	0
 15 LISTA DI PIETRO ITALIA DEI VALORI	13	1,80%	0
 16 PARTITO COMUNISTA RIFONDAZIONE	35	4,85%	0
 17 FIAMMA TRICOLORE	5	0,69%	0
 18 Paese nuovo	0	0,00%	0
 19 Ab.Scorporo-Fed.Naz.Verdi-Verdi Federalisti	4	0,55%	0



Elezioni Parlamento europeo 12 e 13 giugno 2004

Data: 15/06/2004 Ora: 15.29




COMUNE DI VICENZA

Dati non ufficiali

Voti di Lista - Analitico Aree

Area : COMUNE

Sezioni: 112 su 112

	20 EMMA BONINO	17	2,35%	0
	21 UDC Unione dei democratici cristiani e di centro	24	3,32%	0
	22 Partito Repubblicano Italiano (Liberal Sgarbi)	1	0,14%	0

Iscritti	1.024		
Maschi	503	49,12%	
Femmine	521	50,88%	
Votanti	754	73,63%	sul totale degli iscritti
Maschi	384	76,34%	sul tot. iscritti maschi
Femmine	370	71,02%	sul tot. iscritte femmine

Voti validi	722	95,76%
Schede bianche	12	1,59%
Schede nulle	20	2,65%
Schede contestate		0,00%
Voti nulli		0,00%
Voti non validi	32	4,24%
Rettifiche		0,00%



Elezioni Parlamento europeo 12 e 13 giugno 2004

Data: 15/06/2004 Ora: 15.29

COMUNE DI VICENZA



Dati non ufficiali

Voti di Lista - Analitico Aree

Area : COMUNE

Sezioni: 112 su 112

57 ISTITUTO LAMPERTICO SUCCURSALE - STRADA ANTONINO, 32

Partito	Voti	% Validi	Contestati
 1 Verdi per la Pace	12	2,60%	0
 2 Uniti nell'Ulivo per l'Europa	154	33,33%	0
 3 Sudtiroler Volkspartei (SVP)	1	0,22%	0
 4 ALLEANZA NAZIONALE	37	8,01%	0
 5 Idea Sociale con Rauti	0	0,00%	0
 6 Patto Segni Scognamiglio	1	0,22%	0
 7 Socialisti uniti per l'Europa	2	0,43%	0
 8 Alleanza popolare - UDEUR	3	0,65%	0
 9 Lega per l'autonomia-All. Lombarda-Lega Pensionati	3	0,65%	0
 10 COMUNISTI ITALIANI	8	1,73%	0
 11 LEGA NORD	44	9,52%	0
 12 Partito Pensionati	7	1,52%	0
 13 Alternativa Sociale con Alessandra Mussolini	6	1,30%	0
 14 FORZA ITALIA	109	23,59%	0
 15 LISTA DI PIETRO ITALIA DEI VALORI	16	3,46%	0
 16 PARTITO COMUNISTA RIFONDAZIONE	22	4,76%	0
 17 FIAMMA TRICOLORE	3	0,65%	0
 18 Paese nuovo	0	0,00%	0
 19 Ab.Scorporo-Fed.Naz.Verdi-Verdi Federalisti	2	0,43%	0



Elezioni Parlamento europeo 12 e 13 giugno 2004

Data: 15/06/2004 Ora: 15.29




COMUNE DI VICENZA

Dati non ufficiali

Voti di Lista - Analitico Aree

Area : COMUNE

Sezioni: 112 su 112

	20 EMMA BONINO	16	3,46%	0
	21 UDC Unione dei democratici cristiani e di centro	15	3,25%	0
	22 Partito Repubblicano Italiano (Liberal Sgarbi)	1	0,22%	0

Iscritti	688		
Maschi	309	44,91%	
Femmine	379	55,09%	
Votanti	479	69,62%	sul totale degli iscritti
Maschi	225	72,82%	sul tot. iscritti maschi
Femmine	254	67,02%	sul tot. iscritte femmine

Voti validi	462	96,45%
Schede bianche	4	0,84%
Schede nulle	13	2,71%
Schede contestate		0,00%
Voti nulli		0,00%
Voti non validi	17	3,55%
Rettifiche		0,00%



Elezioni Parlamento europeo 12 e 13 giugno 2004

Data: 15/06/2004 Ora: 15.29

COMUNE DI VICENZA








Dati non ufficiali

Voti di Lista - Analitico Aree

Area : COMUNE

Sezioni: 112 su 112

58 SCUOLA EL. RIELLO - VIA RIELLO, 59

Partito	Voti	% Validi	Contestati
 1 Verdi per la Pace	26	4,54%	0
 2 Uniti nell'Ulivo per l'Europa	168	29,32%	0
 3 Sudtiroler Volkspartei (SVP)	1	0,17%	0
 4 ALLEANZA NAZIONALE	69	12,04%	0
 5 Idea Sociale con Rauti	3	0,52%	0
 6 Patto Segni Scognamiglio	3	0,52%	0
 7 Socialisti uniti per l'Europa	4	0,70%	0
 8 Alleanza popolare - UDEUR	4	0,70%	0
 9 Lega per l'autonomia-All. Lombarda-Lega Pensionati	1	0,17%	0
 10 COMUNISTI ITALIANI	8	1,40%	0
 11 LEGA NORD	41	7,16%	0
 12 Partito Pensionati	7	1,22%	0
 13 Alternativa Sociale con Alessandra Mussolini	6	1,05%	0
 14 FORZA ITALIA	161	28,10%	0
 15 LISTA DI PIETRO ITALIA DEI VALORI	12	2,09%	0
 16 PARTITO COMUNISTA RIFONDAZIONE	20	3,49%	0
 17 FIAMMA TRICOLORE	2	0,35%	0
 18 Paese nuovo	0	0,00%	0
 19 Ab.Scorporo-Fed.Naz.Verdi-Verdi Federalisti	1	0,17%	0



Elezioni Parlamento europeo 12 e 13 giugno 2004

Data: 15/06/2004 Ora: 15.29




COMUNE DI VICENZA

Dati non ufficiali

Voti di Lista - Analitico Aree

Area : COMUNE

Sezioni: 112 su 112

	20 EMMA BONINO	22	3,84%	0
	21 UDC Unione dei democratici cristiani e di centro	12	2,09%	0
	22 Partito Repubblicano Italiano (Liberal Sgarbi)	2	0,35%	0

Iscritti	773		
Maschi	357	46,18%	
Femmine	416	53,82%	
Votanti	585	75,68%	sul totale degli iscritti
Maschi	270	75,63%	sul tot. iscritti maschi
Femmine	315	75,72%	sul tot. iscritte femmine

Voti validi	573	97,95%
Schede bianche	4	0,68%
Schede nulle	8	1,37%
Schede contestate		0,00%
Voti nulli		0,00%
Voti non validi	12	2,05%
Rettifiche		0,00%



Elezioni Parlamento europeo 12 e 13 giugno 2004

Data: 15/06/2004 Ora: 15.29

COMUNE DI VICENZA













Dati non ufficiali

Voti di Lista - Analitico Aree

Area : COMUNE

Sezioni: 112 su 112

59 SCUOLA EL. TIEPOLO - VIA PALEMONE, 14

Partito	Voti	% Validi	Contestati
 1 Verdi per la Pace	14	2,53%	0
 2 Uniti nell'Ulivo per l'Europa	180	32,49%	0
 3 Sudtiroler Volkspartei (SVP)	4	0,72%	0
 4 ALLEANZA NAZIONALE	50	9,03%	0
 5 Idea Sociale con Rauti	0	0,00%	0
 6 Patto Segni Scognamiglio	2	0,36%	0
 7 Socialisti uniti per l'Europa	4	0,72%	0
 8 Alleanza popolare - UDEUR	1	0,18%	0
 9 Lega per l'autonomia-All. Lombarda-Lega Pensionati	7	1,26%	0
 10 COMUNISTI ITALIANI	5	0,90%	0
 11 LEGA NORD	55	9,93%	0
 12 Partito Pensionati	6	1,08%	0
 13 Alternativa Sociale con Alessandra Mussolini	3	0,54%	0
 14 FORZA ITALIA	148	26,71%	0
 15 LISTA DI PIETRO ITALIA DEI VALORI	15	2,71%	0
 16 PARTITO COMUNISTA RIFONDAZIONE	22	3,97%	0
 17 FIAMMA TRICOLORE	6	1,08%	0
 18 Paese nuovo	0	0,00%	0
 19 Ab.Scorporo-Fed.Naz.Verdi-Verdi Federalisti	1	0,18%	0



Elezioni Parlamento europeo 12 e 13 giugno 2004

Data: 15/06/2004 Ora: 15.29




COMUNE DI VICENZA

Dati non ufficiali

Voti di Lista - Analitico Aree

Area : COMUNE

Sezioni: 112 su 112

	20 EMMA BONINO	24	4,33%	0
	21 UDC Unione dei democratici cristiani e di centro	6	1,08%	0
	22 Partito Repubblicano Italiano (Liberal Sgarbi)	1	0,18%	0

Iscritti	847		
Maschi	408	48,17%	
Femmine	439	51,83%	
Votanti	580	68,48%	sul totale degli iscritti
Maschi	279	68,38%	sul tot. iscritti maschi
Femmine	301	68,56%	sul tot. iscritte femmine

Voti validi	554	95,52%
Schede bianche	6	1,03%
Schede nulle	20	3,45%
Schede contestate		0,00%
Voti nulli		0,00%
Voti non validi	26	4,48%
Rettifiche		0,00%



Elezioni Parlamento europeo 12 e 13 giugno 2004

Data: 15/06/2004 Ora: 15.29

COMUNE DI VICENZA


Dati non ufficiali

Voti di Lista - Analitico Aree

Area : COMUNE

Sezioni: 112 su 112

60 SCUOLA EL. NEGRI - VIA G.M. BERTOLO, 92

Partito	Voti	% Validi	Contestati
 1 Verdi per la Pace	12	2,04%	0
 2 Uniti nell'Ulivo per l'Europa	183	31,07%	0
 3 Sudtiroler Volkspartei (SVP)	4	0,68%	0
 4 ALLEANZA NAZIONALE	51	8,66%	0
 5 Idea Sociale con Rauti	0	0,00%	0
 6 Patto Segni Scognamiglio	3	0,51%	0
 7 Socialisti uniti per l'Europa	0	0,00%	0
 8 Alleanza popolare - UDEUR	4	0,68%	0
 9 Lega per l'autonomia-All. Lombarda-Lega Pensionati	2	0,34%	0
 10 COMUNISTI ITALIANI	6	1,02%	0
 11 LEGA NORD	76	12,90%	0
 12 Partito Pensionati	11	1,87%	0
 13 Alternativa Sociale con Alessandra Mussolini	6	1,02%	0
 14 FORZA ITALIA	136	23,09%	0
 15 LISTA DI PIETRO ITALIA DEI VALORI	20	3,40%	0
 16 PARTITO COMUNISTA RIFONDAZIONE	23	3,90%	0
 17 FIAMMA TRICOLORE	7	1,19%	0
 18 Paese nuovo	1	0,17%	0
 19 Ab.Scorporo-Fed.Naz.Verdi-Verdi Federalisti	3	0,51%	0



Elezioni Parlamento europeo 12 e 13 giugno 2004

Data: 15/06/2004 Ora: 15.29




COMUNE DI VICENZA

Dati non ufficiali

Voti di Lista - Analitico Aree

Area : COMUNE

Sezioni: 112 su 112

	20 EMMA BONINO	11	1,87%	0
	21 UDC Unione dei democratici cristiani e di centro	27	4,58%	0
	22 Partito Repubblicano Italiano (Liberal Sgarbi)	3	0,51%	0

Iscritti	931		
Maschi	441	47,37%	
Femmine	490	52,63%	
Votanti	609	65,41%	sul totale degli iscritti
Maschi	298	67,57%	sul tot. iscritti maschi
Femmine	311	63,47%	sul tot. iscritte femmine

Voti validi	589	96,72%
Schede bianche	7	1,15%
Schede nulle	13	2,13%
Schede contestate		0,00%
Voti nulli		0,00%
Voti non validi	20	3,28%
Rettifiche		0,00%



Elezioni Parlamento europeo 12 e 13 giugno 2004

Data: 15/06/2004 Ora: 15.29

COMUNE DI VICENZA



















Dati non ufficiali

Voti di Lista - Analitico Aree

Area : COMUNE

Sezioni: 112 su 112

61 SCUOLA EL. TIEPOLO - VIA PALEMONE, 14

Partito	Voti	% Validi	Contestati
 1 Verdi per la Pace	22	4,40%	0
 2 Uniti nell'Ulivo per l'Europa	167	33,40%	0
 3 Sudtiroler Volkspartei (SVP)	0	0,00%	0
 4 ALLEANZA NAZIONALE	38	7,60%	0
 5 Idea Sociale con Rauti	0	0,00%	0
 6 Patto Segni Scognamiglio	1	0,20%	0
 7 Socialisti uniti per l'Europa	1	0,20%	0
 8 Alleanza popolare - UDEUR	3	0,60%	0
 9 Lega per l'autonomia-All. Lombarda-Lega Pensionati	4	0,80%	0
 10 COMUNISTI ITALIANI	2	0,40%	0
 11 LEGA NORD	55	11,00%	0
 12 Partito Pensionati	11	2,20%	0
 13 Alternativa Sociale con Alessandra Mussolini	4	0,80%	0
 14 FORZA ITALIA	108	21,60%	0
 15 LISTA DI PIETRO ITALIA DEI VALORI	14	2,80%	0
 16 PARTITO COMUNISTA RIFONDAZIONE	24	4,80%	0
 17 FIAMMA TRICOLORE	5	1,00%	0
 18 Paese nuovo	0	0,00%	0
 19 Ab.Scorporo-Fed.Naz.Verdi-Verdi Federalisti	3	0,60%	0



Elezioni Parlamento europeo 12 e 13 giugno 2004

Data: 15/06/2004 Ora: 15.29




COMUNE DI VICENZA

Dati non ufficiali

Voti di Lista - Analitico Aree

Area : COMUNE

Sezioni: 112 su 112

	20 EMMA BONINO	26	5,20%	0
	21 UDC Unione dei democratici cristiani e di centro	11	2,20%	0
	22 Partito Repubblicano Italiano (Liberal Sgarbi)	1	0,20%	0

Iscritti	785			
Maschi	375	47,77%		
Femmine	410	52,23%		
Votanti	523	66,62%	sul totale degli iscritti	
Maschi	258	68,80%	sul tot. iscritti maschi	
Femmine	265	64,63%	sul tot. iscritte femmine	

Voti validi	500	95,60%		
Schede bianche	8	1,53%		
Schede nulle	15	2,87%		
Schede contestate		0,00%		
Voti nulli		0,00%		
Voti non validi	23	4,40%		
Rettifiche		0,00%		



Elezioni Parlamento europeo 12 e 13 giugno 2004

Data: 15/06/2004 Ora: 15.29

COMUNE DI VICENZA












Dati non ufficiali

Voti di Lista - Analitico Aree

Area : COMUNE

Sezioni: 112 su 112

62 SCUOLA EL. TIEPOLO - VIA PALEMONE, 14

Partito	Voti	% Validi	Contestati
 1 Verdi per la Pace	21	3,82%	0
 2 Uniti nell'Ulivo per l'Europa	170	30,91%	0
 3 Sudtiroler Volkspartei (SVP)	1	0,18%	0
 4 ALLEANZA NAZIONALE	43	7,82%	0
 5 Idea Sociale con Rauti	0	0,00%	0
 6 Patto Segni Scognamiglio	0	0,00%	0
 7 Socialisti uniti per l'Europa	6	1,09%	0
 8 Alleanza popolare - UDEUR	7	1,27%	0
 9 Lega per l'autonomia-All. Lombarda-Lega Pensionati	2	0,36%	0
 10 COMUNISTI ITALIANI	10	1,82%	0
 11 LEGA NORD	53	9,64%	0
 12 Partito Pensionati	12	2,18%	0
 13 Alternativa Sociale con Alessandra Mussolini	6	1,09%	0
 14 FORZA ITALIA	137	24,91%	0
 15 LISTA DI PIETRO ITALIA DEI VALORI	11	2,00%	0
 16 PARTITO COMUNISTA RIFONDAZIONE	24	4,36%	0
 17 FIAMMA TRICOLORE	7	1,27%	0
 18 Paese nuovo	0	0,00%	0
 19 Ab.Scorporo-Fed.Naz.Verdi-Verdi Federalisti	1	0,18%	0



Elezioni Parlamento europeo 12 e 13 giugno 2004

Data: 15/06/2004 Ora: 15.29




COMUNE DI VICENZA

Dati non ufficiali

Voti di Lista - Analitico Aree

Area : COMUNE

Sezioni: 112 su 112

	20 EMMA BONINO	16	2,91%	0
	21 UDC Unione dei democratici cristiani e di centro	21	3,82%	0
	22 Partito Repubblicano Italiano (Liberal Sgarbi)	2	0,36%	0

Iscritti	779		
Maschi	374	48,01%	
Femmine	405	51,99%	
Votanti	571	73,30%	sul totale degli iscritti
Maschi	276	73,80%	sul tot. iscritti maschi
Femmine	295	72,84%	sul tot. iscritte femmine

Voti validi	550	96,32%
Schede bianche	2	0,35%
Schede nulle	19	3,33%
Schede contestate		0,00%
Voti nulli		0,00%
Voti non validi	21	3,68%
Rettifiche		0,00%



Elezioni Parlamento europeo 12 e 13 giugno 2004

Data: 15/06/2004 Ora: 15.29

COMUNE DI VICENZA








Dati non ufficiali

Voti di Lista - Analitico Aree

Area : COMUNE

Sezioni: 112 su 112

63 SCUOLA EL. LIOY - V.LE DELLA PACE, 197

Partito	Voti	% Validi	Contestati
 1 Verdi per la Pace	26	4,97%	0
 2 Uniti nell'Ulivo per l'Europa	139	26,58%	0
 3 Sudtiroler Volkspartei (SVP)	4	0,76%	0
 4 ALLEANZA NAZIONALE	56	10,71%	0
 5 Idea Sociale con Rauti	2	0,38%	0
 6 Patto Segni Scognamiglio	1	0,19%	0
 7 Socialisti uniti per l'Europa	5	0,96%	0
 8 Alleanza popolare - UDEUR	7	1,34%	0
 9 Lega per l'autonomia-All. Lombarda-Lega Pensionati	4	0,76%	0
 10 COMUNISTI ITALIANI	3	0,57%	0
 11 LEGA NORD	56	10,71%	0
 12 Partito Pensionati	7	1,34%	0
 13 Alternativa Sociale con Alessandra Mussolini	4	0,76%	0
 14 FORZA ITALIA	139	26,58%	0
 15 LISTA DI PIETRO ITALIA DEI VALORI	10	1,91%	0
 16 PARTITO COMUNISTA RIFONDAZIONE	16	3,06%	0
 17 FIAMMA TRICOLORE	2	0,38%	0
 18 Paese nuovo	0	0,00%	0
 19 Ab.Scorporo-Fed.Naz.Verdi-Verdi Federalisti	7	1,34%	0



Elezioni Parlamento europeo 12 e 13 giugno 2004

Data: 15/06/2004 Ora: 15.29




COMUNE DI VICENZA

Dati non ufficiali

Voti di Lista - Analitico Aree

Area : COMUNE

Sezioni: 112 su 112

	20 EMMA BONINO	19	3,63%	0
	21 UDC Unione dei democratici cristiani e di centro	16	3,06%	0
	22 Partito Repubblicano Italiano (Liberal Sgarbi)	0	0,00%	0

Iscritti	773		
Maschi	362	46,83%	
Femmine	411	53,17%	
Votanti	543	70,25%	sul totale degli iscritti
Maschi	261	72,10%	sul tot. iscritti maschi
Femmine	282	68,61%	sul tot. iscritte femmine

Voti validi	523	96,32%
Schede bianche	8	1,47%
Schede nulle	12	2,21%
Schede contestate		0,00%
Voti nulli		0,00%
Voti non validi	20	3,68%
Rettifiche		0,00%



Elezioni Parlamento europeo 12 e 13 giugno 2004

Data: 15/06/2004 Ora: 15.29

COMUNE DI VICENZA



Dati non ufficiali

Voti di Lista - Analitico Aree

Area : COMUNE

Sezioni: 112 su 112

64 SCUOLA EL. LIOY - V.LE DELLA PACE, 197

Partito	Voti	% Validi	Contestati
 1 Verdi per la Pace	24	4,32%	0
 2 Uniti nell'Ulivo per l'Europa	146	26,26%	0
 3 Sudtiroler Volkspartei (SVP)	0	0,00%	0
 4 ALLEANZA NAZIONALE	51	9,17%	0
 5 Idea Sociale con Rauti	0	0,00%	0
 6 Patto Segni Scognamiglio	2	0,36%	0
 7 Socialisti uniti per l'Europa	4	0,72%	0
 8 Alleanza popolare - UDEUR	1	0,18%	0
 9 Lega per l'autonomia-All. Lombarda-Lega Pensionati	3	0,54%	0
 10 COMUNISTI ITALIANI	7	1,26%	0
 11 LEGA NORD	58	10,43%	0
 12 Partito Pensionati	9	1,62%	0
 13 Alternativa Sociale con Alessandra Mussolini	2	0,36%	0
 14 FORZA ITALIA	164	29,50%	0
 15 LISTA DI PIETRO ITALIA DEI VALORI	15	2,70%	0
 16 PARTITO COMUNISTA RIFONDAZIONE	15	2,70%	0
 17 FIAMMA TRICOLORE	3	0,54%	0
 18 Paese nuovo	0	0,00%	0
 19 Ab.Scorporo-Fed.Naz.Verdi-Verdi Federalisti	4	0,72%	0



Elezioni Parlamento europeo 12 e 13 giugno 2004

Data: 15/06/2004 Ora: 15.29




COMUNE DI VICENZA

Dati non ufficiali

Voti di Lista - Analitico Aree

Area : COMUNE

Sezioni: 112 su 112

	20 EMMA BONINO	15	2,70%	0
	21 UDC Unione dei democratici cristiani e di centro	33	5,94%	0
	22 Partito Repubblicano Italiano (Liberal Sgarbi)	0	0,00%	0

Iscritti	794		
Maschi	362	45,59%	
Femmine	432	54,41%	
Votanti	571	71,91%	sul totale degli iscritti
Maschi	272	75,14%	sul tot. iscritti maschi
Femmine	299	69,21%	sul tot. iscritte femmine

Voti validi	556	97,37%
Schede bianche	5	0,88%
Schede nulle	10	1,75%
Schede contestate		0,00%
Voti nulli		0,00%
Voti non validi	15	2,63%
Rettifiche		0,00%



Elezioni Parlamento europeo 12 e 13 giugno 2004

Data: 15/06/2004 Ora: 15.29

COMUNE DI VICENZA












Dati non ufficiali

Voti di Lista - Analitico Aree

Area : COMUNE

Sezioni: 112 su 112

65 SCUOLA EL. NEGRI - VIA G.M. BERTOLO, 92

Partito	Voti	% Validi	Contestati
 1 Verdi per la Pace	14	2,27%	0
 2 Uniti nell'Ulivo per l'Europa	190	30,79%	0
 3 Sudtiroler Volkspartei (SVP)	1	0,16%	0
 4 ALLEANZA NAZIONALE	51	8,27%	0
 5 Idea Sociale con Rauti	0	0,00%	0
 6 Patto Segni Scognamiglio	0	0,00%	0
 7 Socialisti uniti per l'Europa	1	0,16%	0
 8 Alleanza popolare - UDEUR	4	0,65%	0
 9 Lega per l'autonomia-All. Lombarda-Lega Pensionati	0	0,00%	0
 10 COMUNISTI ITALIANI	10	1,62%	0
 11 LEGA NORD	65	10,53%	0
 12 Partito Pensionati	5	0,81%	0
 13 Alternativa Sociale con Alessandra Mussolini	4	0,65%	0
 14 FORZA ITALIA	187	30,31%	0
 15 LISTA DI PIETRO ITALIA DEI VALORI	16	2,59%	0
 16 PARTITO COMUNISTA RIFONDAZIONE	13	2,11%	0
 17 FIAMMA TRICOLORE	3	0,49%	0
 18 Paese nuovo	1	0,16%	0
 19 Ab.Scorporo-Fed.Naz.Verdi-Verdi Federalisti	1	0,16%	0



Elezioni Parlamento europeo 12 e 13 giugno 2004

Data: 15/06/2004 Ora: 15.29




COMUNE DI VICENZA

Dati non ufficiali

Voti di Lista - Analitico Aree

Area : COMUNE

Sezioni: 112 su 112

	20 EMMA BONINO	21	3,40%	0
	21 UDC Unione dei democratici cristiani e di centro	28	4,54%	0
	22 Partito Repubblicano Italiano (Liberal Sgarbi)	2	0,32%	0

Iscritti	934		
Maschi	444	47,54%	
Femmine	490	52,46%	
Votanti	654	70,02%	sul totale degli iscritti
Maschi	315	70,95%	sul tot. iscritti maschi
Femmine	339	69,18%	sul tot. iscritte femmine

Voti validi	617	94,34%
Schede bianche	13	1,99%
Schede nulle	24	3,67%
Schede contestate		0,00%
Voti nulli		0,00%
Voti non validi	37	5,66%
Rettifiche		0,00%



Elezioni Parlamento europeo 12 e 13 giugno 2004

Data: 15/06/2004 Ora: 15.29

COMUNE DI VICENZA




















Dati non ufficiali

Voti di Lista - Analitico Aree

Area : COMUNE

Sezioni: 112 su 112

66 SCUOLA EL. TURRA - VIA TURRA, 39

Partito	Voti	% Validi	Contestati
 1 Verdi per la Pace	28	4,64%	0
 2 Uniti nell'Ulivo per l'Europa	209	34,60%	0
 3 Sudtiroler Volkspartei (SVP)	0	0,00%	0
 4 ALLEANZA NAZIONALE	43	7,12%	0
 5 Idea Sociale con Rauti	1	0,17%	0
 6 Patto Segni Scognamiglio	1	0,17%	0
 7 Socialisti uniti per l'Europa	5	0,83%	0
 8 Alleanza popolare - UDEUR	4	0,66%	0
 9 Lega per l'autonomia-All. Lombarda-Lega Pensionati	2	0,33%	0
 10 COMUNISTI ITALIANI	7	1,16%	0
 11 LEGA NORD	68	11,26%	0
 12 Partito Pensionati	11	1,82%	0
 13 Alternativa Sociale con Alessandra Mussolini	0	0,00%	0
 14 FORZA ITALIA	131	21,69%	0
 15 LISTA DI PIETRO ITALIA DEI VALORI	19	3,15%	0
 16 PARTITO COMUNISTA RIFONDAZIONE	15	2,48%	0
 17 FIAMMA TRICOLORE	8	1,32%	0
 18 Paese nuovo	0	0,00%	0
 19 Ab.Scorporo-Fed.Naz.Verdi-Verdi Federalisti	2	0,33%	0



Elezioni Parlamento europeo 12 e 13 giugno 2004

Data: 15/06/2004 Ora: 15.29




COMUNE DI VICENZA

Dati non ufficiali

Voti di Lista - Analitico Aree

Area : COMUNE

Sezioni: 112 su 112

	20 EMMA BONINO	25	4,14%	0
	21 UDC Unione dei democratici cristiani e di centro	25	4,14%	0
	22 Partito Repubblicano Italiano (Liberal Sgarbi)	0	0,00%	0

Iscritti	873			
Maschi	407	46,62%		
Femmine	466	53,38%		
Votanti	634	72,62%	sul totale degli iscritti	
Maschi	300	73,71%	sul tot. iscritti maschi	
Femmine	334	71,67%	sul tot. iscritte femmine	

Voti validi	604	95,27%		
Schede bianche	5	0,79%		
Schede nulle	25	3,94%		
Schede contestate		0,00%		
Voti nulli		0,00%		
Voti non validi	30	4,73%		
Rettifiche		0,00%		



Elezioni Parlamento europeo 12 e 13 giugno 2004

Data: 15/06/2004 Ora: 15.29

COMUNE DI VICENZA



















Dati non ufficiali

Voti di Lista - Analitico Aree

Area : COMUNE

Sezioni: 112 su 112

67 SCUOLA EL. GIOVANNI XXIII - VIA L. FACCIO, 20

Partito	Voti	% Validi	Contestati
 1 Verdi per la Pace	10	1,82%	0
 2 Uniti nell'Ulivo per l'Europa	199	36,25%	0
 3 Sudtiroler Volkspartei (SVP)	1	0,18%	0
 4 ALLEANZA NAZIONALE	59	10,75%	0
 5 Idea Sociale con Rauti	3	0,55%	0
 6 Patto Segni Scognamiglio	2	0,36%	0
 7 Socialisti uniti per l'Europa	2	0,36%	0
 8 Alleanza popolare - UDEUR	4	0,73%	0
 9 Lega per l'autonomia-All. Lombarda-Lega Pensionati	4	0,73%	0
 10 COMUNISTI ITALIANI	10	1,82%	0
 11 LEGA NORD	44	8,01%	0
 12 Partito Pensionati	1	0,18%	0
 13 Alternativa Sociale con Alessandra Mussolini	3	0,55%	0
 14 FORZA ITALIA	142	25,87%	0
 15 LISTA DI PIETRO ITALIA DEI VALORI	9	1,64%	0
 16 PARTITO COMUNISTA RIFONDAZIONE	13	2,37%	0
 17 FIAMMA TRICOLORE	6	1,09%	0
 18 Paese nuovo	0	0,00%	0
 19 Ab.Scorporo-Fed.Naz.Verdi-Verdi Federalisti	2	0,36%	0



Elezioni Parlamento europeo 12 e 13 giugno 2004

Data: 15/06/2004 Ora: 15.29




COMUNE DI VICENZA

Dati non ufficiali

Voti di Lista - Analitico Aree

Area : COMUNE

Sezioni: 112 su 112

	20 EMMA BONINO	14	2,55%	0
	21 UDC Unione dei democratici cristiani e di centro	20	3,64%	0
	22 Partito Repubblicano Italiano (Liberal Sgarbi)	1	0,18%	0

Iscritti	754		
Maschi	344	45,62%	
Femmine	410	54,38%	
Votanti	570	75,60%	sul totale degli iscritti
Maschi	262	76,16%	sul tot. iscritti maschi
Femmine	308	75,12%	sul tot. iscritte femmine

Voti validi	549	96,32%
Schede bianche	10	1,75%
Schede nulle	11	1,93%
Schede contestate		0,00%
Voti nulli		0,00%
Voti non validi	21	3,68%
Rettifiche		0,00%



Elezioni Parlamento europeo 12 e 13 giugno 2004

Data: 15/06/2004 Ora: 15.29

COMUNE DI VICENZA

Dati non ufficiali

Voti di Lista - Analitico Aree

Area : COMUNE

Sezioni: 112 su 112

68 EX SCUOLA EL. VARESE - STRADA DI CASALE,281

Partito	Voti	% Validi	Contestati
 1 Verdi per la Pace	13	3,04%	0
 2 Uniti nell'Ulivo per l'Europa	97	22,66%	0
 3 Sudtiroler Volkspartei (SVP)	3	0,70%	0
 4 ALLEANZA NAZIONALE	61	14,25%	0
 5 Idea Sociale con Rauti	3	0,70%	0
 6 Patto Segni Scognamiglio	2	0,47%	0
 7 Socialisti uniti per l'Europa	4	0,93%	0
 8 Alleanza popolare - UDEUR	4	0,93%	0
 9 Lega per l'autonomia-All. Lombarda-Lega Pensionati	2	0,47%	0
 10 COMUNISTI ITALIANI	6	1,40%	0
 11 LEGA NORD	52	12,15%	0
 12 Partito Pensionati	3	0,70%	0
 13 Alternativa Sociale con Alessandra Mussolini	3	0,70%	0
 14 FORZA ITALIA	128	29,91%	0
 15 LISTA DI PIETRO ITALIA DEI VALORI	8	1,87%	0
 16 PARTITO COMUNISTA RIFONDAZIONE	9	2,10%	0
 17 FIAMMA TRICOLORE	1	0,23%	0
 18 Paese nuovo	0	0,00%	0
 19 Ab.Scorporo-Fed.Naz.Verdi-Verdi Federalisti	0	0,00%	0



Elezioni Parlamento europeo 12 e 13 giugno 2004

Data: 15/06/2004 Ora: 15.29




COMUNE DI VICENZA

Dati non ufficiali

Voti di Lista - Analitico Aree

Area : COMUNE

Sezioni: 112 su 112

	20 EMMA BONINO	7	1,64%	0
	21 UDC Unione dei democratici cristiani e di centro	21	4,91%	0
	22 Partito Repubblicano Italiano (Liberal Sgarbi)	1	0,23%	0

Iscritti	587			
Maschi	294	50,09%		
Femmine	293	49,91%		
Votanti	443	75,47%	sul totale degli iscritti	
Maschi	230	78,23%	sul tot. iscritti maschi	
Femmine	213	72,70%	sul tot. iscritte femmine	

Voti validi	428	96,61%		
Schede bianche	4	0,90%		
Schede nulle	11	2,48%		
Schede contestate		0,00%		
Voti nulli		0,00%		
Voti non validi	15	3,39%		
Rettifiche		0,00%		



Elezioni Parlamento europeo 12 e 13 giugno 2004

Data: 15/06/2004 Ora: 15.29

COMUNE DI VICENZA




Dati non ufficiali

Voti di Lista - Analitico Aree

Area : COMUNE

Sezioni: 112 su 112

69 SCUOLA EL. LIOY - V.LE DELLA PACE, 197

Partito	Voti	% Validi	Contestati
 1 Verdi per la Pace	19	3,39%	0
 2 Uniti nell'Ulivo per l'Europa	163	29,06%	0
 3 Sudtiroler Volkspartei (SVP)	0	0,00%	0
 4 ALLEANZA NAZIONALE	67	11,94%	0
 5 Idea Sociale con Rauti	2	0,36%	0
 6 Patto Segni Scognamiglio	1	0,18%	0
 7 Socialisti uniti per l'Europa	3	0,53%	0
 8 Alleanza popolare - UDEUR	5	0,89%	0
 9 Lega per l'autonomia-All. Lombarda-Lega Pensionati	2	0,36%	0
 10 COMUNISTI ITALIANI	3	0,53%	0
 11 LEGA NORD	70	12,48%	0
 12 Partito Pensionati	7	1,25%	0
 13 Alternativa Sociale con Alessandra Mussolini	8	1,43%	0
 14 FORZA ITALIA	150	26,74%	0
 15 LISTA DI PIETRO ITALIA DEI VALORI	6	1,07%	0
 16 PARTITO COMUNISTA RIFONDAZIONE	23	4,10%	0
 17 FIAMMA TRICOLORE	5	0,89%	0
 18 Paese nuovo	0	0,00%	0
 19 Ab.Scorporo-Fed.Naz.Verdi-Verdi Federalisti	1	0,18%	0



Elezioni Parlamento europeo 12 e 13 giugno 2004

Data: 15/06/2004 Ora: 15.29




COMUNE DI VICENZA

Dati non ufficiali

Voti di Lista - Analitico Aree

Area : COMUNE

Sezioni: 112 su 112

	20 EMMA BONINO	11	1,96%	0
	21 UDC Unione dei democratici cristiani e di centro	13	2,32%	0
	22 Partito Repubblicano Italiano (Liberal Sgarbi)	2	0,36%	0

Iscritti	868		
Maschi	411	47,35%	
Femmine	457	52,65%	
Votanti	577	66,47%	sul totale degli iscritti
Maschi	278	67,64%	sul tot. iscritti maschi
Femmine	299	65,43%	sul tot. iscritte femmine

Voti validi	561	97,23%
Schede bianche	6	1,04%
Schede nulle	10	1,73%
Schede contestate		0,00%
Voti nulli		0,00%
Voti non validi	16	2,77%
Rettifiche		0,00%



Elezioni Parlamento europeo 12 e 13 giugno 2004

Data: 15/06/2004 Ora: 15.29

COMUNE DI VICENZA

Dati non ufficiali

Voti di Lista - Analitico Aree

Area : COMUNE

Sezioni: 112 su 112

70 SCUOLA EL. MAGRINI - STRADA DI SETTECA', 11

Partito	Voti	% Validi	Contestati
 1 Verdi per la Pace	19	3,75%	0
 2 Uniti nell'Ulivo per l'Europa	95	18,77%	0
 3 Sudtiroler Volkspartei (SVP)	1	0,20%	0
 4 ALLEANZA NAZIONALE	64	12,65%	0
 5 Idea Sociale con Rauti	2	0,40%	0
 6 Patto Segni Scognamiglio	1	0,20%	0
 7 Socialisti uniti per l'Europa	1	0,20%	0
 8 Alleanza popolare - UDEUR	0	0,00%	0
 9 Lega per l'autonomia-All. Lombarda-Lega Pensionati	1	0,20%	0
 10 COMUNISTI ITALIANI	6	1,19%	0
 11 LEGA NORD	69	13,64%	0
 12 Partito Pensionati	4	0,79%	0
 13 Alternativa Sociale con Alessandra Mussolini	5	0,99%	0
 14 FORZA ITALIA	181	35,77%	0
 15 LISTA DI PIETRO ITALIA DEI VALORI	11	2,17%	0
 16 PARTITO COMUNISTA RIFONDAZIONE	14	2,77%	0
 17 FIAMMA TRICOLORE	1	0,20%	0
 18 Paese nuovo	0	0,00%	0
 19 Ab.Scorporo-Fed.Naz.Verdi-Verdi Federalisti	3	0,59%	0



Elezioni Parlamento europeo 12 e 13 giugno 2004

Data: 15/06/2004 Ora: 15.29




COMUNE DI VICENZA

Dati non ufficiali

Voti di Lista - Analitico Aree

Area : COMUNE

Sezioni: 112 su 112

	20 EMMA BONINO	21	4,15%	0
	21 UDC Unione dei democratici cristiani e di centro	4	0,79%	0
	22 Partito Repubblicano Italiano (Liberal Sgarbi)	3	0,59%	0

Iscritti	685			
Maschi	321	46,86%		
Femmine	364	53,14%		
Votanti	519	75,77%	sul totale degli iscritti	
Maschi	254	79,13%	sul tot. iscritti maschi	
Femmine	265	72,80%	sul tot. iscritte femmine	

Voti validi	506	97,50%		
Schede bianche	5	0,96%		
Schede nulle	8	1,54%		
Schede contestate		0,00%		
Voti nulli		0,00%		
Voti non validi	13	2,50%		
Rettifiche		0,00%		



Elezioni Parlamento europeo 12 e 13 giugno 2004

Data: 15/06/2004 Ora: 15.29

COMUNE DI VICENZA




















Dati non ufficiali

Voti di Lista - Analitico Aree

Area : COMUNE

Sezioni: 112 su 112

71 SCUOLA MEDIA SCAMOZZI - VIA EINAUDI, 74 - LONGARA

Partito	Voti	% Validi	Contestati
 1 Verdi per la Pace	19	3,45%	0
 2 Uniti nell'Ulivo per l'Europa	134	24,32%	0
 3 Sudtiroler Volkspartei (SVP)	2	0,36%	0
 4 ALLEANZA NAZIONALE	55	9,98%	0
 5 Idea Sociale con Rauti	0	0,00%	0
 6 Patto Segni Scognamiglio	2	0,36%	0
 7 Socialisti uniti per l'Europa	5	0,91%	0
 8 Alleanza popolare - UDEUR	2	0,36%	0
 9 Lega per l'autonomia-All. Lombarda-Lega Pensionati	4	0,73%	0
 10 COMUNISTI ITALIANI	5	0,91%	0
 11 LEGA NORD	78	14,16%	0
 12 Partito Pensionati	8	1,45%	0
 13 Alternativa Sociale con Alessandra Mussolini	6	1,09%	0
 14 FORZA ITALIA	149	27,04%	0
 15 LISTA DI PIETRO ITALIA DEI VALORI	14	2,54%	0
 16 PARTITO COMUNISTA RIFONDAZIONE	11	2,00%	0
 17 FIAMMA TRICOLORE	5	0,91%	0
 18 Paese nuovo	0	0,00%	0
 19 Ab.Scorporo-Fed.Naz.Verdi-Verdi Federalisti	0	0,00%	0



Elezioni Parlamento europeo 12 e 13 giugno 2004

Data: 15/06/2004 Ora: 15.29




COMUNE DI VICENZA

Dati non ufficiali

Voti di Lista - Analitico Aree

Area : COMUNE

Sezioni: 112 su 112

	20 EMMA BONINO	22	3,99%	0
	21 UDC Unione dei democratici cristiani e di centro	25	4,54%	0
	22 Partito Repubblicano Italiano (Liberal Sgarbi)	5	0,91%	0

Iscritti	846			
Maschi	414	48,94%		
Femmine	432	51,06%		
Votanti	573	67,73%	sul totale degli iscritti	
Maschi	275	66,43%	sul tot. iscritti maschi	
Femmine	298	68,98%	sul tot. iscritte femmine	

Voti validi	551	96,16%		
Schede bianche	7	1,22%		
Schede nulle	15	2,62%		
Schede contestate		0,00%		
Voti nulli		0,00%		
Voti non validi	22	3,84%		
Rettifiche		0,00%		



Elezioni Parlamento europeo 12 e 13 giugno 2004

Data: 15/06/2004 Ora: 15.29

COMUNE DI VICENZA


Dati non ufficiali

Voti di Lista - Analitico Aree

Area : COMUNE

Sezioni: 112 su 112

72 SCUOLA MEDIA SCAMOZZI - VIA EINAUDI, 74 - LONGARA

Partito	Voti	% Validi	Contestati
 1 Verdi per la Pace	6	1,26%	0
 2 Uniti nell'Ulivo per l'Europa	135	28,36%	0
 3 Sudtiroler Volkspartei (SVP)	1	0,21%	0
 4 ALLEANZA NAZIONALE	45	9,45%	0
 5 Idea Sociale con Rauti	0	0,00%	0
 6 Patto Segni Scognamiglio	4	0,84%	0
 7 Socialisti uniti per l'Europa	2	0,42%	0
 8 Alleanza popolare - UDEUR	2	0,42%	0
 9 Lega per l'autonomia-All. Lombarda-Lega Pensionati	7	1,47%	0
 10 COMUNISTI ITALIANI	5	1,05%	0
 11 LEGA NORD	87	18,28%	0
 12 Partito Pensionati	3	0,63%	0
 13 Alternativa Sociale con Alessandra Mussolini	4	0,84%	0
 14 FORZA ITALIA	112	23,53%	0
 15 LISTA DI PIETRO ITALIA DEI VALORI	12	2,52%	0
 16 PARTITO COMUNISTA RIFONDAZIONE	10	2,10%	0
 17 FIAMMA TRICOLORE	0	0,00%	0
 18 Paese nuovo	0	0,00%	0
 19 Ab.Scorporo-Fed.Naz.Verdi-Verdi Federalisti	2	0,42%	0



Elezioni Parlamento europeo 12 e 13 giugno 2004

Data: 15/06/2004 Ora: 15.29




COMUNE DI VICENZA

Dati non ufficiali

Voti di Lista - Analitico Aree

Area : COMUNE

Sezioni: 112 su 112

	20 EMMA BONINO	12	2,52%	0
	21 UDC Unione dei democratici cristiani e di centro	26	5,46%	0
	22 Partito Repubblicano Italiano (Liberal Sgarbi)	1	0,21%	0

Iscritti	755		
Maschi	375	49,67%	
Femmine	380	50,33%	
Votanti	513	67,95%	sul totale degli iscritti
Maschi	263	70,13%	sul tot. iscritti maschi
Femmine	250	65,79%	sul tot. iscritte femmine

Voti validi	476	92,79%
Schede bianche	6	1,17%
Schede nulle	31	6,04%
Schede contestate		0,00%
Voti nulli		0,00%
Voti non validi	37	7,21%
Rettifiche		0,00%



Elezioni Parlamento europeo 12 e 13 giugno 2004

Data: 15/06/2004 Ora: 15.29

COMUNE DI VICENZA




Dati non ufficiali

Voti di Lista - Analitico Aree

Area : COMUNE

Sezioni: 112 su 112

73 SCUOLA MEDIA SCAMOZZI - VIA EINAUDI, 74 - LONGARA

Partito	Voti	% Validi	Contestati
 1 Verdi per la Pace	24	3,73%	0
 2 Uniti nell'Ulivo per l'Europa	178	27,68%	0
 3 Sudtiroler Volkspartei (SVP)	1	0,16%	0
 4 ALLEANZA NAZIONALE	44	6,84%	0
 5 Idea Sociale con Rauti	0	0,00%	0
 6 Patto Segni Scognamiglio	1	0,16%	0
 7 Socialisti uniti per l'Europa	2	0,31%	0
 8 Alleanza popolare - UDEUR	6	0,93%	0
 9 Lega per l'autonomia-All. Lombarda-Lega Pensionati	4	0,62%	0
 10 COMUNISTI ITALIANI	8	1,24%	0
 11 LEGA NORD	83	12,91%	0
 12 Partito Pensionati	13	2,02%	0
 13 Alternativa Sociale con Alessandra Mussolini	4	0,62%	0
 14 FORZA ITALIA	195	30,33%	0
 15 LISTA DI PIETRO ITALIA DEI VALORI	19	2,95%	0
 16 PARTITO COMUNISTA RIFONDAZIONE	13	2,02%	0
 17 FIAMMA TRICOLORE	1	0,16%	0
 18 Paese nuovo	0	0,00%	0
 19 Ab.Scorporo-Fed.Naz.Verdi-Verdi Federalisti	7	1,09%	0



Elezioni Parlamento europeo 12 e 13 giugno 2004

Data: 15/06/2004 Ora: 15.29




COMUNE DI VICENZA

Dati non ufficiali

Voti di Lista - Analitico Aree

Area : COMUNE

Sezioni: 112 su 112

	20 EMMA BONINO	16	2,49%	0
	21 UDC Unione dei democratici cristiani e di centro	23	3,58%	0
	22 Partito Repubblicano Italiano (Liberal Sgarbi)	1	0,16%	0

Iscritti	914		
Maschi	447	48,91%	
Femmine	467	51,09%	
Votanti	673	73,63%	sul totale degli iscritti
Maschi	337	75,39%	sul tot. iscritti maschi
Femmine	336	71,95%	sul tot. iscritte femmine

Voti validi	643	95,54%
Schede bianche	6	0,89%
Schede nulle	24	3,57%
Schede contestate		0,00%
Voti nulli		0,00%
Voti non validi	30	4,46%
Rettifiche		0,00%



Elezioni Parlamento europeo 12 e 13 giugno 2004

Data: 15/06/2004 Ora: 15.29

COMUNE DI VICENZA





Dati non ufficiali

Voti di Lista - Analitico Aree

Area : COMUNE

Sezioni: 112 su 112

74 SCUOLA MEDIA GIURIOLO - C.A' RIALE, 12

Partito	Voti	% Validi	Contestati
 1 Verdi per la Pace	19	4,03%	0
 2 Uniti nell'Ulivo per l'Europa	118	25,00%	0
 3 Sudtiroler Volkspartei (SVP)	0	0,00%	0
 4 ALLEANZA NAZIONALE	40	8,47%	0
 5 Idea Sociale con Rauti	1	0,21%	0
 6 Patto Segni Scognamiglio	1	0,21%	0
 7 Socialisti uniti per l'Europa	0	0,00%	0
 8 Alleanza popolare - UDEUR	4	0,85%	0
 9 Lega per l'autonomia-All. Lombarda-Lega Pensionati	2	0,42%	0
 10 COMUNISTI ITALIANI	9	1,91%	0
 11 LEGA NORD	37	7,84%	0
 12 Partito Pensionati	2	0,42%	0
 13 Alternativa Sociale con Alessandra Mussolini	6	1,27%	0
 14 FORZA ITALIA	161	34,11%	0
 15 LISTA DI PIETRO ITALIA DEI VALORI	6	1,27%	0
 16 PARTITO COMUNISTA RIFONDAZIONE	14	2,97%	0
 17 FIAMMA TRICOLORE	4	0,85%	0
 18 Paese nuovo	0	0,00%	0
 19 Ab.Scorporo-Fed.Naz.Verdi-Verdi Federalisti	1	0,21%	0



Elezioni Parlamento europeo 12 e 13 giugno 2004

Data: 15/06/2004 Ora: 15.29




COMUNE DI VICENZA

Dati non ufficiali

Voti di Lista - Analitico Aree

Area : COMUNE

Sezioni: 112 su 112

	20 EMMA BONINO	27	5,72%	0
	21 UDC Unione dei democratici cristiani e di centro	15	3,18%	0
	22 Partito Repubblicano Italiano (Liberal Sgarbi)	5	1,06%	0

Iscritti	742			
Maschi	327	44,07%		
Femmine	415	55,93%		
Votanti	483	65,09%	sul totale degli iscritti	
Maschi	217	66,36%	sul tot. iscritti maschi	
Femmine	266	64,10%	sul tot. iscritte femmine	

Voti validi	472	97,72%		
Schede bianche	1	0,21%		
Schede nulle	10	2,07%		
Schede contestate		0,00%		
Voti nulli		0,00%		
Voti non validi	11	2,28%		
Rettifiche		0,00%		



Elezioni Parlamento europeo 12 e 13 giugno 2004

Data: 15/06/2004 Ora: 15.29

COMUNE DI VICENZA





Dati non ufficiali

Voti di Lista - Analitico Aree

Area : COMUNE

Sezioni: 112 su 112

75 SCUOLA MEDIA MAFFEI - C.A'. SANTA CATERINA, 11

Partito	Voti	% Validi	Contestati
 1 Verdi per la Pace	14	2,51%	0
 2 Uniti nell'Ulivo per l'Europa	173	31,06%	0
 3 Sudtiroler Volkspartei (SVP)	1	0,18%	0
 4 ALLEANZA NAZIONALE	50	8,98%	0
 5 Idea Sociale con Rauti	0	0,00%	0
 6 Patto Segni Scognamiglio	1	0,18%	0
 7 Socialisti uniti per l'Europa	4	0,72%	0
 8 Alleanza popolare - UDEUR	3	0,54%	0
 9 Lega per l'autonomia-All. Lombarda-Lega Pensionati	1	0,18%	0
 10 COMUNISTI ITALIANI	4	0,72%	0
 11 LEGA NORD	35	6,28%	0
 12 Partito Pensionati	3	0,54%	0
 13 Alternativa Sociale con Alessandra Mussolini	1	0,18%	0
 14 FORZA ITALIA	164	29,44%	0
 15 LISTA DI PIETRO ITALIA DEI VALORI	9	1,62%	0
 16 PARTITO COMUNISTA RIFONDAZIONE	25	4,49%	0
 17 FIAMMA TRICOLORE	0	0,00%	0
 18 Paese nuovo	1	0,18%	0
 19 Ab.Scorporo-Fed.Naz.Verdi-Verdi Federalisti	0	0,00%	0



Elezioni Parlamento europeo 12 e 13 giugno 2004

Data: 15/06/2004 Ora: 15.29




COMUNE DI VICENZA

Dati non ufficiali

Voti di Lista - Analitico Aree

Area : COMUNE

Sezioni: 112 su 112

	20 EMMA BONINO	44	7,90%	0
	21 UDC Unione dei democratici cristiani e di centro	20	3,59%	0
	22 Partito Repubblicano Italiano (Liberal Sgarbi)	4	0,72%	0

Iscritti	882			
Maschi	388	43,99%		
Femmine	494	56,01%		
Votanti	567	64,29%	sul totale degli iscritti	
Maschi	246	63,40%	sul tot. iscritti maschi	
Femmine	321	64,98%	sul tot. iscritte femmine	

Voti validi	557	98,24%		
Schede bianche	2	0,35%		
Schede nulle	8	1,41%		
Schede contestate		0,00%		
Voti nulli		0,00%		
Voti non validi	10	1,76%		
Rettifiche		0,00%		



Elezioni Parlamento europeo 12 e 13 giugno 2004

Data: 15/06/2004 Ora: 15.29

COMUNE DI VICENZA






Dati non ufficiali

Voti di Lista - Analitico Aree

Area : COMUNE

Sezioni: 112 su 112

76 SCUOLA EL. TIEPOLO - VIA PALEMONE, 14

Partito	Voti	% Validi	Contestati
 1 Verdi per la Pace	11	2,25%	0
 2 Uniti nell'Ulivo per l'Europa	154	31,49%	0
 3 Sudtiroler Volkspartei (SVP)	0	0,00%	0
 4 ALLEANZA NAZIONALE	55	11,25%	0
 5 Idea Sociale con Rauti	1	0,20%	0
 6 Patto Segni Scognamiglio	4	0,82%	0
 7 Socialisti uniti per l'Europa	2	0,41%	0
 8 Alleanza popolare - UDEUR	5	1,02%	0
 9 Lega per l'autonomia-All. Lombarda-Lega Pensionati	1	0,20%	0
 10 COMUNISTI ITALIANI	11	2,25%	0
 11 LEGA NORD	37	7,57%	0
 12 Partito Pensionati	8	1,64%	0
 13 Alternativa Sociale con Alessandra Mussolini	9	1,84%	0
 14 FORZA ITALIA	107	21,88%	0
 15 LISTA DI PIETRO ITALIA DEI VALORI	10	2,04%	0
 16 PARTITO COMUNISTA RIFONDAZIONE	18	3,68%	0
 17 FIAMMA TRICOLORE	3	0,61%	0
 18 Paese nuovo	1	0,20%	0
 19 Ab.Scorporo-Fed.Naz.Verdi-Verdi Federalisti	0	0,00%	0



Elezioni Parlamento europeo 12 e 13 giugno 2004

Data: 15/06/2004 Ora: 15.29




COMUNE DI VICENZA

Dati non ufficiali

Voti di Lista - Analitico Aree

Area : COMUNE

Sezioni: 112 su 112

	20 EMMA BONINO	33	6,75%	0
	21 UDC Unione dei democratici cristiani e di centro	18	3,68%	0
	22 Partito Repubblicano Italiano (Liberal Sgarbi)	1	0,20%	0

Iscritti	700			
Maschi	317	45,29%		
Femmine	383	54,71%		
Votanti	503	71,86%	sul totale degli iscritti	
Maschi	234	73,82%	sul tot. iscritti maschi	
Femmine	269	70,23%	sul tot. iscritte femmine	

Voti validi	489	97,22%		
Schede bianche	6	1,19%		
Schede nulle	8	1,59%		
Schede contestate		0,00%		
Voti nulli		0,00%		
Voti non validi	14	2,78%		
Rettifiche		0,00%		



Elezioni Parlamento europeo 12 e 13 giugno 2004

Data: 15/06/2004 Ora: 15.29

COMUNE DI VICENZA














Dati non ufficiali

Voti di Lista - Analitico Aree

Area : COMUNE

Sezioni: 112 su 112

77 SCUOLA MEDIA MAFFEI - C.A' SANTA CATERINA, 11

Partito	Voti	% Validi	Contestati
 1 Verdi per la Pace	14	2,41%	0
 2 Uniti nell'Ulivo per l'Europa	157	27,02%	0
 3 Sudtiroler Volkspartei (SVP)	1	0,17%	0
 4 ALLEANZA NAZIONALE	55	9,47%	0
 5 Idea Sociale con Rauti	0	0,00%	0
 6 Patto Segni Scognamiglio	3	0,52%	0
 7 Socialisti uniti per l'Europa	1	0,17%	0
 8 Alleanza popolare - UDEUR	4	0,69%	0
 9 Lega per l'autonomia-All. Lombarda-Lega Pensionati	1	0,17%	0
 10 COMUNISTI ITALIANI	6	1,03%	0
 11 LEGA NORD	38	6,54%	0
 12 Partito Pensionati	1	0,17%	0
 13 Alternativa Sociale con Alessandra Mussolini	9	1,55%	0
 14 FORZA ITALIA	207	35,63%	0
 15 LISTA DI PIETRO ITALIA DEI VALORI	16	2,75%	0
 16 PARTITO COMUNISTA RIFONDAZIONE	13	2,24%	0
 17 FIAMMA TRICOLORE	3	0,52%	0
 18 Paese nuovo	0	0,00%	0
 19 Ab.Scorporo-Fed.Naz.Verdi-Verdi Federalisti	1	0,17%	0



Elezioni Parlamento europeo 12 e 13 giugno 2004

Data: 15/06/2004 Ora: 15.29




COMUNE DI VICENZA

Dati non ufficiali

Voti di Lista - Analitico Aree

Area : COMUNE

Sezioni: 112 su 112

	20 EMMA BONINO	30	5,16%	0
	21 UDC Unione dei democratici cristiani e di centro	18	3,10%	0
	22 Partito Repubblicano Italiano (Liberal Sgarbi)	3	0,52%	0

Iscritti	848			
Maschi	395	46,58%		
Femmine	453	53,42%		
Votanti	593	69,93%	sul totale degli iscritti	
Maschi	269	68,10%	sul tot. iscritti maschi	
Femmine	324	71,52%	sul tot. iscritte femmine	

Voti validi	581	97,98%		
Schede bianche	6	1,01%		
Schede nulle	6	1,01%		
Schede contestate		0,00%		
Voti nulli		0,00%		
Voti non validi	12	2,02%		
Rettifiche		0,00%		



Elezioni Parlamento europeo 12 e 13 giugno 2004

Data: 15/06/2004 Ora: 15.29

COMUNE DI VICENZA







Dati non ufficiali

Voti di Lista - Analitico Aree

Area : COMUNE

Sezioni: 112 su 112

78 SCUOLA EL. LAGHETTO - VIA LAGO DI PUSIANO, 1

Partito	Voti	% Validi	Contestati
 1 Verdi per la Pace	14	2,62%	0
 2 Uniti nell'Ulivo per l'Europa	188	35,14%	0
 3 Sudtiroler Volkspartei (SVP)	0	0,00%	0
 4 ALLEANZA NAZIONALE	49	9,16%	0
 5 Idea Sociale con Rauti	1	0,19%	0
 6 Patto Segni Scognamiglio	0	0,00%	0
 7 Socialisti uniti per l'Europa	5	0,93%	0
 8 Alleanza popolare - UDEUR	4	0,75%	0
 9 Lega per l'autonomia-All. Lombarda-Lega Pensionati	3	0,56%	0
 10 COMUNISTI ITALIANI	4	0,75%	0
 11 LEGA NORD	64	11,96%	0
 12 Partito Pensionati	4	0,75%	0
 13 Alternativa Sociale con Alessandra Mussolini	4	0,75%	0
 14 FORZA ITALIA	124	23,18%	0
 15 LISTA DI PIETRO ITALIA DEI VALORI	19	3,55%	0
 16 PARTITO COMUNISTA RIFONDAZIONE	12	2,24%	0
 17 FIAMMA TRICOLORE	0	0,00%	0
 18 Paese nuovo	0	0,00%	0
 19 Ab.Scorporo-Fed.Naz.Verdi-Verdi Federalisti	3	0,56%	0



Elezioni Parlamento europeo 12 e 13 giugno 2004

Data: 15/06/2004 Ora: 15.29




COMUNE DI VICENZA

Dati non ufficiali

Voti di Lista - Analitico Aree

Area : COMUNE

Sezioni: 112 su 112

	20 EMMA BONINO	10	1,87%	0
	21 UDC Unione dei democratici cristiani e di centro	26	4,86%	0
	22 Partito Repubblicano Italiano (Liberal Sgarbi)	1	0,19%	0

Iscritti	768		
Maschi	365	47,53%	
Femmine	403	52,47%	
Votanti	554	72,14%	sul totale degli iscritti
Maschi	273	74,79%	sul tot. iscritti maschi
Femmine	281	69,73%	sul tot. iscritte femmine

Voti validi	535	96,57%
Schede bianche	6	1,08%
Schede nulle	13	2,35%
Schede contestate		0,00%
Voti nulli		0,00%
Voti non validi	19	3,43%
Rettifiche		0,00%



Elezioni Parlamento europeo 12 e 13 giugno 2004

Data: 15/06/2004 Ora: 15.29

COMUNE DI VICENZA
















Dati non ufficiali

Voti di Lista - Analitico Aree

Area : COMUNE

Sezioni: 112 su 112

79 EX SCUOLA EL. TECCHIO - V.LE SAN LAZZARO, 112

Partito	Voti	% Validi	Contestati
 1 Verdi per la Pace	19	3,58%	0
 2 Uniti nell'Ulivo per l'Europa	203	38,30%	0
 3 Sudtiroler Volkspartei (SVP)	3	0,57%	0
 4 ALLEANZA NAZIONALE	52	9,81%	0
 5 Idea Sociale con Rauti	0	0,00%	0
 6 Patto Segni Scognamiglio	1	0,19%	0
 7 Socialisti uniti per l'Europa	7	1,32%	0
 8 Alleanza popolare - UDEUR	2	0,38%	0
 9 Lega per l'autonomia-All. Lombarda-Lega Pensionati	1	0,19%	0
 10 COMUNISTI ITALIANI	12	2,26%	0
 11 LEGA NORD	42	7,92%	0
 12 Partito Pensionati	9	1,70%	0
 13 Alternativa Sociale con Alessandra Mussolini	8	1,51%	0
 14 FORZA ITALIA	82	15,47%	0
 15 LISTA DI PIETRO ITALIA DEI VALORI	28	5,28%	0
 16 PARTITO COMUNISTA RIFONDAZIONE	23	4,34%	0
 17 FIAMMA TRICOLORE	4	0,75%	0
 18 Paese nuovo	1	0,19%	0
 19 Ab.Scorporo-Fed.Naz.Verdi-Verdi Federalisti	4	0,75%	0



Elezioni Parlamento europeo 12 e 13 giugno 2004

Data: 15/06/2004 Ora: 15.29




COMUNE DI VICENZA

Dati non ufficiali

Voti di Lista - Analitico Aree

Area : COMUNE

Sezioni: 112 su 112

	20 EMMA BONINO	22	4,15%	0
	21 UDC Unione dei democratici cristiani e di centro	6	1,13%	0
	22 Partito Repubblicano Italiano (Liberal Sgarbi)	1	0,19%	0

Iscritti	804			
Maschi	377	46,89%		
Femmine	427	53,11%		
Votanti	546	67,91%	sul totale degli iscritti	
Maschi	250	66,31%	sul tot. iscritti maschi	
Femmine	296	69,32%	sul tot. iscritte femmine	

Voti validi	530	97,07%		
Schede bianche	4	0,73%		
Schede nulle	12	2,20%		
Schede contestate		0,00%		
Voti nulli		0,00%		
Voti non validi	16	2,93%		
Rettifiche		0,00%		



Elezioni Parlamento europeo 12 e 13 giugno 2004

Data: 15/06/2004 Ora: 15.29

COMUNE DI VICENZA


Dati non ufficiali

Voti di Lista - Analitico Aree

Area : COMUNE

Sezioni: 112 su 112

80 SCUOLA EL. ZECCHETTO - VIA A. CORELLI, 12

Partito	Voti	% Validi	Contestati
 1 Verdi per la Pace	17	2,84%	0
 2 Uniti nell'Ulivo per l'Europa	232	38,80%	0
 3 Sudtiroler Volkspartei (SVP)	0	0,00%	0
 4 ALLEANZA NAZIONALE	44	7,36%	0
 5 Idea Sociale con Rauti	1	0,17%	0
 6 Patto Segni Scognamiglio	1	0,17%	0
 7 Socialisti uniti per l'Europa	4	0,67%	0
 8 Alleanza popolare - UDEUR	2	0,33%	0
 9 Lega per l'autonomia-All. Lombarda-Lega Pensionati	2	0,33%	0
 10 COMUNISTI ITALIANI	9	1,51%	0
 11 LEGA NORD	56	9,36%	0
 12 Partito Pensionati	6	1,00%	0
 13 Alternativa Sociale con Alessandra Mussolini	3	0,50%	0
 14 FORZA ITALIA	125	20,90%	0
 15 LISTA DI PIETRO ITALIA DEI VALORI	14	2,34%	0
 16 PARTITO COMUNISTA RIFONDAZIONE	32	5,35%	0
 17 FIAMMA TRICOLORE	2	0,33%	0
 18 Paese nuovo	1	0,17%	0
 19 Ab.Scorporo-Fed.Naz.Verdi-Verdi Federalisti	3	0,50%	0



Elezioni Parlamento europeo 12 e 13 giugno 2004

Data: 15/06/2004 Ora: 15.29




COMUNE DI VICENZA

Dati non ufficiali

Voti di Lista - Analitico Aree

Area : COMUNE

Sezioni: 112 su 112

	20 EMMA BONINO	24	4,01%	0
	21 UDC Unione dei democratici cristiani e di centro	16	2,68%	0
	22 Partito Repubblicano Italiano (Liberal Sgarbi)	4	0,67%	0

Iscritti	913		
Maschi	427	46,77%	
Femmine	486	53,23%	
Votanti	625	68,46%	sul totale degli iscritti
Maschi	302	70,73%	sul tot. iscritti maschi
Femmine	323	66,46%	sul tot. iscritte femmine

Voti validi	598	95,68%
Schede bianche	4	0,64%
Schede nulle	21	3,36%
Schede contestate		0,00%
Voti nulli	2	0,32%
Voti non validi	27	4,32%
Rettifiche		0,00%



Elezioni Parlamento europeo 12 e 13 giugno 2004

Data: 15/06/2004 Ora: 15.29

COMUNE DI VICENZA


Dati non ufficiali

Voti di Lista - Analitico Aree

Area : COMUNE

Sezioni: 112 su 112

81 SCUOLA MEDIA GIURIOLO - C.A' RIALE, 12

Partito	Voti	% Validi	Contestati
 1 Verdi per la Pace	14	2,58%	0
 2 Uniti nell'Ulivo per l'Europa	160	29,52%	0
 3 Sudtiroler Volkspartei (SVP)	0	0,00%	0
 4 ALLEANZA NAZIONALE	54	9,96%	0
 5 Idea Sociale con Rauti	3	0,55%	0
 6 Patto Segni Scognamiglio	3	0,55%	0
 7 Socialisti uniti per l'Europa	5	0,92%	0
 8 Alleanza popolare - UDEUR	9	1,66%	0
 9 Lega per l'autonomia-All. Lombarda-Lega Pensionati	0	0,00%	0
 10 COMUNISTI ITALIANI	5	0,92%	0
 11 LEGA NORD	21	3,87%	0
 12 Partito Pensionati	0	0,00%	0
 13 Alternativa Sociale con Alessandra Mussolini	8	1,48%	0
 14 FORZA ITALIA	170	31,37%	0
 15 LISTA DI PIETRO ITALIA DEI VALORI	13	2,40%	0
 16 PARTITO COMUNISTA RIFONDAZIONE	15	2,77%	0
 17 FIAMMA TRICOLORE	2	0,37%	0
 18 Paese nuovo	0	0,00%	0
 19 Ab.Scorporo-Fed.Naz.Verdi-Verdi Federalisti	3	0,55%	0



Elezioni Parlamento europeo 12 e 13 giugno 2004

Data: 15/06/2004 Ora: 15.29




COMUNE DI VICENZA

Dati non ufficiali

Voti di Lista - Analitico Aree

Area : COMUNE

Sezioni: 112 su 112

	20 EMMA BONINO	28	5,17%	0
	21 UDC Unione dei democratici cristiani e di centro	27	4,98%	0
	22 Partito Repubblicano Italiano (Liberal Sgarbi)	2	0,37%	0

Iscritti	831			
Maschi	357	42,96%		
Femmine	474	57,04%		
Votanti	552	66,43%	sul totale degli iscritti	
Maschi	243	68,07%	sul tot. iscritti maschi	
Femmine	309	65,19%	sul tot. iscritte femmine	

Voti validi	542	98,19%		
Schede bianche	5	0,91%		
Schede nulle	5	0,91%		
Schede contestate		0,00%		
Voti nulli		0,00%		
Voti non validi	10	1,81%		
Rettifiche		0,00%		



Elezioni Parlamento europeo 12 e 13 giugno 2004

Data: 15/06/2004 Ora: 15.29

COMUNE DI VICENZA




Dati non ufficiali

Voti di Lista - Analitico Aree

Area : COMUNE

Sezioni: 112 su 112

82 SCUOLA EL. LIOY - V.LE DELLA PACE, 197

Partito	Voti	% Validi	Contestati
 1 Verdi per la Pace	19	3,82%	0
 2 Uniti nell'Ulivo per l'Europa	141	28,31%	0
 3 Sudtiroler Volkspartei (SVP)	1	0,20%	0
 4 ALLEANZA NAZIONALE	55	11,04%	0
 5 Idea Sociale con Rauti	1	0,20%	0
 6 Patto Segni Scognamiglio	2	0,40%	0
 7 Socialisti uniti per l'Europa	3	0,60%	0
 8 Alleanza popolare - UDEUR	3	0,60%	0
 9 Lega per l'autonomia-All. Lombarda-Lega Pensionati	2	0,40%	0
 10 COMUNISTI ITALIANI	5	1,00%	0
 11 LEGA NORD	47	9,44%	0
 12 Partito Pensionati	8	1,61%	0
 13 Alternativa Sociale con Alessandra Mussolini	7	1,41%	0
 14 FORZA ITALIA	120	24,10%	0
 15 LISTA DI PIETRO ITALIA DEI VALORI	12	2,41%	0
 16 PARTITO COMUNISTA RIFONDAZIONE	18	3,61%	0
 17 FIAMMA TRICOLORE	3	0,60%	0
 18 Paese nuovo	0	0,00%	0
 19 Ab.Scorporo-Fed.Naz.Verdi-Verdi Federalisti	5	1,00%	0



Elezioni Parlamento europeo 12 e 13 giugno 2004

Data: 15/06/2004 Ora: 15.29




COMUNE DI VICENZA

Dati non ufficiali

Voti di Lista - Analitico Aree

Area : COMUNE

Sezioni: 112 su 112

	20 EMMA BONINO	22	4,42%	0
	21 UDC Unione dei democratici cristiani e di centro	20	4,02%	0
	22 Partito Repubblicano Italiano (Liberal Sgarbi)	4	0,80%	0

Iscritti	771		
Maschi	370	47,99%	
Femmine	401	52,01%	
Votanti	514	66,67%	sul totale degli iscritti
Maschi	257	69,46%	sul tot. iscritti maschi
Femmine	257	64,09%	sul tot. iscritte femmine

Voti validi	498	96,89%
Schede bianche	4	0,78%
Schede nulle	12	2,33%
Schede contestate		0,00%
Voti nulli		0,00%
Voti non validi	16	3,11%
Rettifiche		0,00%



Elezioni Parlamento europeo 12 e 13 giugno 2004

Data: 15/06/2004 Ora: 15.29

COMUNE DI VICENZA








Dati non ufficiali

Voti di Lista - Analitico Aree

Area : COMUNE

Sezioni: 112 su 112

83 EX SCUOLA EL. LOSCHI - VIA F. RISMONDO, 2

Partito	Voti	% Validi	Contestati
 1 Verdi per la Pace	16	3,76%	0
 2 Uniti nell'Ulivo per l'Europa	161	37,79%	0
 3 Sudtiroler Volkspartei (SVP)	0	0,00%	0
 4 ALLEANZA NAZIONALE	25	5,87%	0
 5 Idea Sociale con Rauti	0	0,00%	0
 6 Patto Segni Scognamiglio	0	0,00%	0
 7 Socialisti uniti per l'Europa	5	1,17%	0
 8 Alleanza popolare - UDEUR	12	2,82%	0
 9 Lega per l'autonomia-All. Lombarda-Lega Pensionati	2	0,47%	0
 10 COMUNISTI ITALIANI	10	2,35%	0
 11 LEGA NORD	41	9,62%	0
 12 Partito Pensionati	6	1,41%	0
 13 Alternativa Sociale con Alessandra Mussolini	2	0,47%	0
 14 FORZA ITALIA	76	17,84%	0
 15 LISTA DI PIETRO ITALIA DEI VALORI	11	2,58%	0
 16 PARTITO COMUNISTA RIFONDAZIONE	29	6,81%	0
 17 FIAMMA TRICOLORE	1	0,23%	0
 18 Paese nuovo	0	0,00%	0
 19 Ab.Scorporo-Fed.Naz.Verdi-Verdi Federalisti	0	0,00%	0



Elezioni Parlamento europeo 12 e 13 giugno 2004

Data: 15/06/2004 Ora: 15.29




COMUNE DI VICENZA

Dati non ufficiali

Voti di Lista - Analitico Aree

Area : COMUNE

Sezioni: 112 su 112

	20 EMMA BONINO	13	3,05%	0
	21 UDC Unione dei democratici cristiani e di centro	15	3,52%	0
	22 Partito Repubblicano Italiano (Liberal Sgarbi)	1	0,23%	0

Iscritti	690			
Maschi	325	47,10%		
Femmine	365	52,90%		
Votanti	456	66,09%	sul totale degli iscritti	
Maschi	215	66,15%	sul tot. iscritti maschi	
Femmine	241	66,03%	sul tot. iscritte femmine	

Voti validi	426	93,42%		
Schede bianche	3	0,66%		
Schede nulle	27	5,92%		
Schede contestate		0,00%		
Voti nulli		0,00%		
Voti non validi	30	6,58%		
Rettifiche		0,00%		



Elezioni Parlamento europeo 12 e 13 giugno 2004

Data: 15/06/2004 Ora: 15.29

COMUNE DI VICENZA

Dati non ufficiali

Voti di Lista - Analitico Aree

Area : COMUNE

Sezioni: 112 su 112

84 SCUOLA EL. GONZATI - STRADA DI CA' BALBI, 251

Partito	Voti	% Validi	Contestati
 1 Verdi per la Pace	8	1,49%	0
 2 Uniti nell'Ulivo per l'Europa	164	30,54%	0
 3 Sudtiroler Volkspartei (SVP)	1	0,19%	0
 4 ALLEANZA NAZIONALE	58	10,80%	0
 5 Idea Sociale con Rauti	0	0,00%	0
 6 Patto Segni Scognamiglio	1	0,19%	0
 7 Socialisti uniti per l'Europa	3	0,56%	0
 8 Alleanza popolare - UDEUR	2	0,37%	0
 9 Lega per l'autonomia-All. Lombarda-Lega Pensionati	2	0,37%	0
 10 COMUNISTI ITALIANI	7	1,30%	0
 11 LEGA NORD	66	12,29%	0
 12 Partito Pensionati	12	2,23%	0
 13 Alternativa Sociale con Alessandra Mussolini	14	2,61%	0
 14 FORZA ITALIA	123	22,91%	0
 15 LISTA DI PIETRO ITALIA DEI VALORI	21	3,91%	0
 16 PARTITO COMUNISTA RIFONDAZIONE	15	2,79%	0
 17 FIAMMA TRICOLORE	5	0,93%	0
 18 Paese nuovo	0	0,00%	0
 19 Ab.Scorporo-Fed.Naz.Verdi-Verdi Federalisti	5	0,93%	0



Elezioni Parlamento europeo 12 e 13 giugno 2004

Data: 15/06/2004 Ora: 15.29




COMUNE DI VICENZA

Dati non ufficiali

Voti di Lista - Analitico Aree

Area : COMUNE

Sezioni: 112 su 112

	20 EMMA BONINO	12	2,23%	0
	21 UDC Unione dei democratici cristiani e di centro	17	3,17%	0
	22 Partito Repubblicano Italiano (Liberal Sgarbi)	1	0,19%	0

Iscritti	735		
Maschi	356	48,44%	
Femmine	379	51,56%	
Votanti	552	75,10%	sul totale degli iscritti
Maschi	269	75,56%	sul tot. iscritti maschi
Femmine	283	74,67%	sul tot. iscritte femmine

Voti validi	537	97,28%
Schede bianche	3	0,54%
Schede nulle	12	2,17%
Schede contestate		0,00%
Voti nulli		0,00%
Voti non validi	15	2,72%
Rettifiche		0,00%



Elezioni Parlamento europeo 12 e 13 giugno 2004

Data: 15/06/2004 Ora: 15.29

COMUNE DI VICENZA



Dati non ufficiali

Voti di Lista - Analitico Aree

Area : COMUNE

Sezioni: 112 su 112

85 EX SCUOLA EL. TECCHIO - V.LE SAN LAZZARO, 112

Partito	Voti	% Validi	Contestati
 1 Verdi per la Pace	11	2,19%	0
 2 Uniti nell'Ulivo per l'Europa	147	29,22%	0
 3 Sudtiroler Volkspartei (SVP)	1	0,20%	0
 4 ALLEANZA NAZIONALE	51	10,14%	0
 5 Idea Sociale con Rauti	0	0,00%	0
 6 Patto Segni Scognamiglio	2	0,40%	0
 7 Socialisti uniti per l'Europa	8	1,59%	0
 8 Alleanza popolare - UDEUR	7	1,39%	0
 9 Lega per l'autonomia-All. Lombarda-Lega Pensionati	2	0,40%	0
 10 COMUNISTI ITALIANI	5	0,99%	0
 11 LEGA NORD	60	11,93%	0
 12 Partito Pensionati	7	1,39%	0
 13 Alternativa Sociale con Alessandra Mussolini	16	3,18%	0
 14 FORZA ITALIA	120	23,86%	0
 15 LISTA DI PIETRO ITALIA DEI VALORI	8	1,59%	0
 16 PARTITO COMUNISTA RIFONDAZIONE	17	3,38%	0
 17 FIAMMA TRICOLORE	1	0,20%	0
 18 Paese nuovo	0	0,00%	0
 19 Ab.Scorporo-Fed.Naz.Verdi-Verdi Federalisti	5	0,99%	0



Elezioni Parlamento europeo 12 e 13 giugno 2004

Data: 15/06/2004 Ora: 15.29




COMUNE DI VICENZA

Dati non ufficiali

Voti di Lista - Analitico Aree

Area : COMUNE

Sezioni: 112 su 112

	20 EMMA BONINO	13	2,58%	0
	21 UDC Unione dei democratici cristiani e di centro	20	3,98%	0
	22 Partito Repubblicano Italiano (Liberal Sgarbi)	2	0,40%	0

Iscritti	735		
Maschi	330	44,90%	
Femmine	405	55,10%	
Votanti	516	70,20%	sul totale degli iscritti
Maschi	238	72,12%	sul tot. iscritti maschi
Femmine	278	68,64%	sul tot. iscritte femmine

Voti validi	503	97,48%
Schede bianche	3	0,58%
Schede nulle	10	1,94%
Schede contestate		0,00%
Voti nulli		0,00%
Voti non validi	13	2,52%
Rettifiche		0,00%



Elezioni Parlamento europeo 12 e 13 giugno 2004

Data: 15/06/2004 Ora: 15.29

COMUNE DI VICENZA


Dati non ufficiali

Voti di Lista - Analitico Aree

Area : COMUNE

Sezioni: 112 su 112

86 EX SCUOLA EL. TECCHIO - V.LE SAN LAZZARO, 112

Partito	Voti	% Validi	Contestati
 1 Verdi per la Pace	11	2,17%	0
 2 Uniti nell'Ulivo per l'Europa	199	39,25%	0
 3 Sudtiroler Volkspartei (SVP)	0	0,00%	0
 4 ALLEANZA NAZIONALE	48	9,47%	0
 5 Idea Sociale con Rauti	1	0,20%	0
 6 Patto Segni Scognamiglio	1	0,20%	0
 7 Socialisti uniti per l'Europa	2	0,39%	0
 8 Alleanza popolare - UDEUR	1	0,20%	0
 9 Lega per l'autonomia-All. Lombarda-Lega Pensionati	3	0,59%	0
 10 COMUNISTI ITALIANI	12	2,37%	0
 11 LEGA NORD	34	6,71%	0
 12 Partito Pensionati	10	1,97%	0
 13 Alternativa Sociale con Alessandra Mussolini	6	1,18%	0
 14 FORZA ITALIA	89	17,55%	0
 15 LISTA DI PIETRO ITALIA DEI VALORI	12	2,37%	0
 16 PARTITO COMUNISTA RIFONDAZIONE	22	4,34%	0
 17 FIAMMA TRICOLORE	2	0,39%	0
 18 Paese nuovo	0	0,00%	0
 19 Ab.Scorporo-Fed.Naz.Verdi-Verdi Federalisti	2	0,39%	0



Elezioni Parlamento europeo 12 e 13 giugno 2004

Data: 15/06/2004 Ora: 15.29




COMUNE DI VICENZA

Dati non ufficiali

Voti di Lista - Analitico Aree

Area : COMUNE

Sezioni: 112 su 112

	20 EMMA BONINO	23	4,54%	0
	21 UDC Unione dei democratici cristiani e di centro	26	5,13%	0
	22 Partito Repubblicano Italiano (Liberal Sgarbi)	3	0,59%	0

Iscritti	782			
Maschi	362	46,29%		
Femmine	420	53,71%		
Votanti	534	68,29%	sul totale degli iscritti	
Maschi	249	68,78%	sul tot. iscritti maschi	
Femmine	285	67,86%	sul tot. iscritte femmine	

Voti validi	507	94,94%		
Schede bianche	5	0,94%		
Schede nulle	14	2,62%		
Schede contestate		0,00%		
Voti nulli	8	1,50%		
Voti non validi	27	5,06%		
Rettifiche		0,00%		



Elezioni Parlamento europeo 12 e 13 giugno 2004

Data: 15/06/2004 Ora: 15.29

COMUNE DI VICENZA





Dati non ufficiali

Voti di Lista - Analitico Aree

Area : COMUNE

Sezioni: 112 su 112

87 EX SCUOLA EL. LOSCHI - VIA F. RISMONDO, 2

Partito	Voti	% Validi	Contestati
 1 Verdi per la Pace	32	5,93%	0
 2 Uniti nell'Ulivo per l'Europa	181	33,52%	0
 3 Sudtiroler Volkspartei (SVP)	1	0,19%	0
 4 ALLEANZA NAZIONALE	39	7,22%	0
 5 Idea Sociale con Rauti	0	0,00%	0
 6 Patto Segni Scognamiglio	0	0,00%	0
 7 Socialisti uniti per l'Europa	4	0,74%	0
 8 Alleanza popolare - UDEUR	10	1,85%	0
 9 Lega per l'autonomia-All. Lombarda-Lega Pensionati	2	0,37%	0
 10 COMUNISTI ITALIANI	18	3,33%	0
 11 LEGA NORD	52	9,63%	0
 12 Partito Pensionati	9	1,67%	0
 13 Alternativa Sociale con Alessandra Mussolini	13	2,41%	0
 14 FORZA ITALIA	91	16,85%	0
 15 LISTA DI PIETRO ITALIA DEI VALORI	11	2,04%	0
 16 PARTITO COMUNISTA RIFONDAZIONE	35	6,48%	0
 17 FIAMMA TRICOLORE	5	0,93%	0
 18 Paese nuovo	0	0,00%	0
 19 Ab.Scorporo-Fed.Naz.Verdi-Verdi Federalisti	6	1,11%	0



Elezioni Parlamento europeo 12 e 13 giugno 2004

Data: 15/06/2004 Ora: 15.29




COMUNE DI VICENZA

Dati non ufficiali

Voti di Lista - Analitico Aree

Area : COMUNE

Sezioni: 112 su 112

	20 EMMA BONINO	17	3,15%	0
	21 UDC Unione dei democratici cristiani e di centro	12	2,22%	0
	22 Partito Repubblicano Italiano (Liberal Sgarbi)	2	0,37%	0

Iscritti	825		
Maschi	385	46,67%	
Femmine	440	53,33%	
Votanti	568	68,85%	sul totale degli iscritti
Maschi	272	70,65%	sul tot. iscritti maschi
Femmine	296	67,27%	sul tot. iscritte femmine

Voti validi	540	95,07%
Schede bianche	9	1,58%
Schede nulle	19	3,35%
Schede contestate		0,00%
Voti nulli		0,00%
Voti non validi	28	4,93%
Rettifiche		0,00%



Elezioni Parlamento europeo 12 e 13 giugno 2004

Data: 15/06/2004 Ora: 15.29

COMUNE DI VICENZA




Dati non ufficiali

Voti di Lista - Analitico Aree

Area : COMUNE

Sezioni: 112 su 112

88 EX SCUOLA EL. LOSCHI - VIA F. RISMONDO, 2

Partito	Voti	% Validi	Contestati
 1 Verdi per la Pace	11	2,44%	0
 2 Uniti nell'Ulivo per l'Europa	142	31,49%	0
 3 Sudtiroler Volkspartei (SVP)	3	0,67%	0
 4 ALLEANZA NAZIONALE	35	7,76%	0
 5 Idea Sociale con Rauti	0	0,00%	0
 6 Patto Segni Scognamiglio	0	0,00%	0
 7 Socialisti uniti per l'Europa	5	1,11%	0
 8 Alleanza popolare - UDEUR	3	0,67%	0
 9 Lega per l'autonomia-All. Lombarda-Lega Pensionati	6	1,33%	0
 10 COMUNISTI ITALIANI	14	3,10%	0
 11 LEGA NORD	46	10,20%	0
 12 Partito Pensionati	4	0,89%	0
 13 Alternativa Sociale con Alessandra Mussolini	6	1,33%	0
 14 FORZA ITALIA	98	21,73%	0
 15 LISTA DI PIETRO ITALIA DEI VALORI	9	2,00%	0
 16 PARTITO COMUNISTA RIFONDAZIONE	18	3,99%	0
 17 FIAMMA TRICOLORE	3	0,67%	0
 18 Paese nuovo	1	0,22%	0
 19 Ab.Scorporo-Fed.Naz.Verdi-Verdi Federalisti	7	1,55%	0



Elezioni Parlamento europeo 12 e 13 giugno 2004

Data: 15/06/2004 Ora: 15.29




COMUNE DI VICENZA

Dati non ufficiali

Voti di Lista - Analitico Aree

Area : COMUNE

Sezioni: 112 su 112

	20 EMMA BONINO	19	4,21%	0
	21 UDC Unione dei democratici cristiani e di centro	15	3,33%	0
	22 Partito Repubblicano Italiano (Liberal Sgarbi)	6	1,33%	0

Iscritti	721		
Maschi	341	47,30%	
Femmine	380	52,70%	
Votanti	474	65,74%	sul totale degli iscritti
Maschi	230	67,45%	sul tot. iscritti maschi
Femmine	244	64,21%	sul tot. iscritte femmine

Voti validi	451	95,15%
Schede bianche	7	1,48%
Schede nulle	16	3,38%
Schede contestate		0,00%
Voti nulli		0,00%
Voti non validi	23	4,85%
Rettifiche		0,00%



Elezioni Parlamento europeo 12 e 13 giugno 2004

Data: 15/06/2004 Ora: 15.29

COMUNE DI VICENZA




Dati non ufficiali

Voti di Lista - Analitico Aree

Area : COMUNE

Sezioni: 112 su 112

89 EX SCUOLA EL. LOSCHI - VIA F. RISMONDO, 2

Partito	Voti	% Validi	Contestati
 1 Verdi per la Pace	16	2,84%	0
 2 Uniti nell'Ulivo per l'Europa	179	31,79%	0
 3 Sudtiroler Volkspartei (SVP)	3	0,53%	0
 4 ALLEANZA NAZIONALE	49	8,70%	0
 5 Idea Sociale con Rauti	0	0,00%	0
 6 Patto Segni Scognamiglio	3	0,53%	0
 7 Socialisti uniti per l'Europa	4	0,71%	0
 8 Alleanza popolare - UDEUR	6	1,07%	0
 9 Lega per l'autonomia-All. Lombarda-Lega Pensionati	2	0,36%	0
 10 COMUNISTI ITALIANI	18	3,20%	0
 11 LEGA NORD	68	12,08%	0
 12 Partito Pensionati	11	1,95%	0
 13 Alternativa Sociale con Alessandra Mussolini	11	1,95%	0
 14 FORZA ITALIA	112	19,89%	0
 15 LISTA DI PIETRO ITALIA DEI VALORI	14	2,49%	0
 16 PARTITO COMUNISTA RIFONDAZIONE	22	3,91%	0
 17 FIAMMA TRICOLORE	2	0,36%	0
 18 Paese nuovo	0	0,00%	0
 19 Ab.Scorporo-Fed.Naz.Verdi-Verdi Federalisti	5	0,89%	0



Elezioni Parlamento europeo 12 e 13 giugno 2004

Data: 15/06/2004 Ora: 15.29




COMUNE DI VICENZA

Dati non ufficiali

Voti di Lista - Analitico Aree

Area : COMUNE

Sezioni: 112 su 112

	20 EMMA BONINO	15	2,66%	0
	21 UDC Unione dei democratici cristiani e di centro	20	3,55%	0
	22 Partito Repubblicano Italiano (Liberal Sgarbi)	3	0,53%	0

Iscritti	802			
Maschi	386	48,13%		
Femmine	416	51,87%		
Votanti	578	72,07%	sul totale degli iscritti	
Maschi	276	71,50%	sul tot. iscritti maschi	
Femmine	302	72,60%	sul tot. iscritte femmine	

Voti validi	563	97,40%		
Schede bianche	4	0,69%		
Schede nulle	11	1,90%		
Schede contestate		0,00%		
Voti nulli		0,00%		
Voti non validi	15	2,60%		
Rettifiche		0,00%		



Elezioni Parlamento europeo 12 e 13 giugno 2004

Data: 15/06/2004 Ora: 15.29

COMUNE DI VICENZA



















Dati non ufficiali

Voti di Lista - Analitico Aree

Area : COMUNE

Sezioni: 112 su 112

90 EX SCUOLA EL. LOSCHI - VIA F. RISMONDO, 2

Partito	Voti	% Validi	Contestati
 1 Verdi per la Pace	20	4,15%	0
 2 Uniti nell'Ulivo per l'Europa	163	33,82%	0
 3 Sudtiroler Volkspartei (SVP)	1	0,21%	0
 4 ALLEANZA NAZIONALE	48	9,96%	0
 5 Idea Sociale con Rauti	0	0,00%	0
 6 Patto Segni Scognamiglio	1	0,21%	0
 7 Socialisti uniti per l'Europa	4	0,83%	0
 8 Alleanza popolare - UDEUR	4	0,83%	0
 9 Lega per l'autonomia-All. Lombarda-Lega Pensionati	1	0,21%	0
 10 COMUNISTI ITALIANI	9	1,87%	0
 11 LEGA NORD	35	7,26%	0
 12 Partito Pensionati	5	1,04%	0
 13 Alternativa Sociale con Alessandra Mussolini	4	0,83%	0
 14 FORZA ITALIA	117	24,27%	0
 15 LISTA DI PIETRO ITALIA DEI VALORI	14	2,90%	0
 16 PARTITO COMUNISTA RIFONDAZIONE	25	5,19%	0
 17 FIAMMA TRICOLORE	0	0,00%	0
 18 Paese nuovo	0	0,00%	0
 19 Ab.Scorporo-Fed.Naz.Verdi-Verdi Federalisti	2	0,41%	0



Elezioni Parlamento europeo 12 e 13 giugno 2004

Data: 15/06/2004 Ora: 15.29




COMUNE DI VICENZA

Dati non ufficiali

Voti di Lista - Analitico Aree

Area : COMUNE

Sezioni: 112 su 112

	20 EMMA BONINO	17	3,53%	0
	21 UDC Unione dei democratici cristiani e di centro	12	2,49%	0
	22 Partito Repubblicano Italiano (Liberal Sgarbi)	0	0,00%	0

Iscritti	730			
Maschi	322	44,11%		
Femmine	408	55,89%		
Votanti	504	69,04%	sul totale degli iscritti	
Maschi	229	71,12%	sul tot. iscritti maschi	
Femmine	275	67,40%	sul tot. iscritte femmine	

Voti validi	482	95,63%		
Schede bianche	2	0,40%		
Schede nulle	20	3,97%		
Schede contestate		0,00%		
Voti nulli		0,00%		
Voti non validi	22	4,37%		
Rettifiche		0,00%		



Elezioni Parlamento europeo 12 e 13 giugno 2004

Data: 15/06/2004 Ora: 15.29

COMUNE DI VICENZA


Dati non ufficiali

Voti di Lista - Analitico Aree

Area : COMUNE

Sezioni: 112 su 112

91 EX SCUOLA EL. LOSCHI - VIA F. RISMONDO, 2

Partito	Voti	% Validi	Contestati
 1 Verdi per la Pace	7	1,46%	0
 2 Uniti nell'Ulivo per l'Europa	147	30,69%	0
 3 Sudtiroler Volkspartei (SVP)	0	0,00%	0
 4 ALLEANZA NAZIONALE	50	10,44%	0
 5 Idea Sociale con Rauti	0	0,00%	0
 6 Patto Segni Scognamiglio	0	0,00%	0
 7 Socialisti uniti per l'Europa	4	0,84%	0
 8 Alleanza popolare - UDEUR	5	1,04%	0
 9 Lega per l'autonomia-All. Lombarda-Lega Pensionati	1	0,21%	0
 10 COMUNISTI ITALIANI	6	1,25%	0
 11 LEGA NORD	56	11,69%	0
 12 Partito Pensionati	4	0,84%	0
 13 Alternativa Sociale con Alessandra Mussolini	6	1,25%	0
 14 FORZA ITALIA	130	27,14%	0
 15 LISTA DI PIETRO ITALIA DEI VALORI	17	3,55%	0
 16 PARTITO COMUNISTA RIFONDAZIONE	11	2,30%	0
 17 FIAMMA TRICOLORE	3	0,63%	0
 18 Paese nuovo	0	0,00%	0
 19 Ab.Scorporo-Fed.Naz.Verdi-Verdi Federalisti	1	0,21%	0



Elezioni Parlamento europeo 12 e 13 giugno 2004

Data: 15/06/2004 Ora: 15.29




COMUNE DI VICENZA

Dati non ufficiali

Voti di Lista - Analitico Aree

Area : COMUNE

Sezioni: 112 su 112

	20 EMMA BONINO	12	2,51%	0
	21 UDC Unione dei democratici cristiani e di centro	17	3,55%	0
	22 Partito Repubblicano Italiano (Liberal Sgarbi)	2	0,42%	0

Iscritti	707			
Maschi	345	48,80%		
Femmine	362	51,20%		
Votanti	506	71,57%	sul totale degli iscritti	
Maschi	263	76,23%	sul tot. iscritti maschi	
Femmine	243	67,13%	sul tot. iscritte femmine	

Voti validi	479	94,66%		
Schede bianche	7	1,38%		
Schede nulle	20	3,95%		
Schede contestate		0,00%		
Voti nulli		0,00%		
Voti non validi	27	5,34%		
Rettifiche		0,00%		



Elezioni Parlamento europeo 12 e 13 giugno 2004

Data: 15/06/2004 Ora: 15.29

COMUNE DI VICENZA









Dati non ufficiali

Voti di Lista - Analitico Aree

Area : COMUNE

Sezioni: 112 su 112

92 SCUOLA MEDIA MAFFEI - C.A' SANTA CATERINA, 11

Partito	Voti	% Validi	Contestati
 1 Verdi per la Pace	17	2,64%	0
 2 Uniti nell'Ulivo per l'Europa	193	29,97%	0
 3 Sudtiroler Volkspartei (SVP)	3	0,47%	0
 4 ALLEANZA NAZIONALE	67	10,40%	0
 5 Idea Sociale con Rauti	0	0,00%	0
 6 Patto Segni Scognamiglio	2	0,31%	0
 7 Socialisti uniti per l'Europa	2	0,31%	0
 8 Alleanza popolare - UDEUR	6	0,93%	0
 9 Lega per l'autonomia-All. Lombarda-Lega Pensionati	0	0,00%	0
 10 COMUNISTI ITALIANI	6	0,93%	0
 11 LEGA NORD	48	7,45%	0
 12 Partito Pensionati	3	0,47%	0
 13 Alternativa Sociale con Alessandra Mussolini	6	0,93%	0
 14 FORZA ITALIA	203	31,52%	0
 15 LISTA DI PIETRO ITALIA DEI VALORI	8	1,24%	0
 16 PARTITO COMUNISTA RIFONDAZIONE	6	0,93%	0
 17 FIAMMA TRICOLORE	0	0,00%	0
 18 Paese nuovo	0	0,00%	0
 19 Ab.Scorporo-Fed.Naz.Verdi-Verdi Federalisti	3	0,47%	0



Elezioni Parlamento europeo 12 e 13 giugno 2004

Data: 15/06/2004 Ora: 15.29




COMUNE DI VICENZA

Dati non ufficiali

Voti di Lista - Analitico Aree

Area : COMUNE

Sezioni: 112 su 112

	20 EMMA BONINO	24	3,73%	0
	21 UDC Unione dei democratici cristiani e di centro	41	6,37%	0
	22 Partito Repubblicano Italiano (Liberal Sgarbi)	6	0,93%	0

Iscritti	922			
Maschi	434	47,07%		
Femmine	488	52,93%		
Votanti	651	70,61%	sul totale degli iscritti	
Maschi	288	66,36%	sul tot. iscritti maschi	
Femmine	363	74,39%	sul tot. iscritte femmine	

Voti validi	644	98,92%		
Schede bianche	5	0,77%		
Schede nulle	2	0,31%		
Schede contestate		0,00%		
Voti nulli		0,00%		
Voti non validi	7	1,08%		
Rettifiche		0,00%		



Elezioni Parlamento europeo 12 e 13 giugno 2004

Data: 15/06/2004 Ora: 15.29

COMUNE DI VICENZA




















Dati non ufficiali

Voti di Lista - Analitico Aree

Area : COMUNE

Sezioni: 112 su 112

93 SCUOLA MEDIA SCAMOZZI - VIA EINAUDI, 74 - LONGARA

Partito	Voti	% Validi	Contestati
 1 Verdi per la Pace	13	2,13%	0
 2 Uniti nell'Ulivo per l'Europa	175	28,74%	0
 3 Sudtiroler Volkspartei (SVP)	2	0,33%	0
 4 ALLEANZA NAZIONALE	55	9,03%	0
 5 Idea Sociale con Rauti	2	0,33%	0
 6 Patto Segni Scognamiglio	3	0,49%	0
 7 Socialisti uniti per l'Europa	4	0,66%	0
 8 Alleanza popolare - UDEUR	0	0,00%	0
 9 Lega per l'autonomia-All. Lombarda-Lega Pensionati	3	0,49%	0
 10 COMUNISTI ITALIANI	7	1,15%	0
 11 LEGA NORD	74	12,15%	0
 12 Partito Pensionati	8	1,31%	0
 13 Alternativa Sociale con Alessandra Mussolini	6	0,99%	0
 14 FORZA ITALIA	167	27,42%	0
 15 LISTA DI PIETRO ITALIA DEI VALORI	11	1,81%	0
 16 PARTITO COMUNISTA RIFONDAZIONE	16	2,63%	0
 17 FIAMMA TRICOLORE	1	0,16%	0
 18 Paese nuovo	1	0,16%	0
 19 Ab.Scorporo-Fed.Naz.Verdi-Verdi Federalisti	3	0,49%	0



Elezioni Parlamento europeo 12 e 13 giugno 2004

Data: 15/06/2004 Ora: 15.29




COMUNE DI VICENZA

Dati non ufficiali

Voti di Lista - Analitico Aree

Area : COMUNE

Sezioni: 112 su 112

	20 EMMA BONINO	17	2,79%	0
	21 UDC Unione dei democratici cristiani e di centro	39	6,40%	0
	22 Partito Repubblicano Italiano (Liberal Sgarbi)	2	0,33%	0

Iscritti	870		
Maschi	409	47,01%	
Femmine	461	52,99%	
Votanti	632	72,64%	sul totale degli iscritti
Maschi	305	74,57%	sul tot. iscritti maschi
Femmine	327	70,93%	sul tot. iscritte femmine

Voti validi	609	96,36%
Schede bianche	6	0,95%
Schede nulle	17	2,69%
Schede contestate		0,00%
Voti nulli		0,00%
Voti non validi	23	3,64%
Rettifiche		0,00%



Elezioni Parlamento europeo 12 e 13 giugno 2004

Data: 15/06/2004 Ora: 15.29

COMUNE DI VICENZA










Dati non ufficiali

Voti di Lista - Analitico Aree

Area : COMUNE

Sezioni: 112 su 112

94 SCUOLA EL. ARNALDI - V.LE SANT'AGOSTINO, 565

Partito	Voti	% Validi	Contestati
 1 Verdi per la Pace	20	4,71%	0
 2 Uniti nell'Ulivo per l'Europa	108	25,41%	0
 3 Sudtiroler Volkspartei (SVP)	2	0,47%	0
 4 ALLEANZA NAZIONALE	46	10,82%	0
 5 Idea Sociale con Rauti	0	0,00%	0
 6 Patto Segni Scognamiglio	1	0,24%	0
 7 Socialisti uniti per l'Europa	6	1,41%	0
 8 Alleanza popolare - UDEUR	1	0,24%	0
 9 Lega per l'autonomia-All. Lombarda-Lega Pensionati	6	1,41%	0
 10 COMUNISTI ITALIANI	7	1,65%	0
 11 LEGA NORD	69	16,24%	0
 12 Partito Pensionati	4	0,94%	0
 13 Alternativa Sociale con Alessandra Mussolini	7	1,65%	0
 14 FORZA ITALIA	91	21,41%	0
 15 LISTA DI PIETRO ITALIA DEI VALORI	7	1,65%	0
 16 PARTITO COMUNISTA RIFONDAZIONE	14	3,29%	0
 17 FIAMMA TRICOLORE	2	0,47%	0
 18 Paese nuovo	0	0,00%	0
 19 Ab.Scorporo-Fed.Naz.Verdi-Verdi Federalisti	3	0,71%	0



Elezioni Parlamento europeo 12 e 13 giugno 2004

Data: 15/06/2004 Ora: 15.29




COMUNE DI VICENZA

Dati non ufficiali

Voti di Lista - Analitico Aree

Area : COMUNE

Sezioni: 112 su 112

	20 EMMA BONINO	8	1,88%	0
	21 UDC Unione dei democratici cristiani e di centro	23	5,41%	0
	22 Partito Repubblicano Italiano (Liberal Sgarbi)	0	0,00%	0

Iscritti	602			
Maschi	297	49,34%		
Femmine	305	50,66%		
Votanti	440	73,09%	sul totale degli iscritti	
Maschi	226	76,09%	sul tot. iscritti maschi	
Femmine	214	70,16%	sul tot. iscritte femmine	

Voti validi	425	96,59%		
Schede bianche	5	1,14%		
Schede nulle	10	2,27%		
Schede contestate		0,00%		
Voti nulli		0,00%		
Voti non validi	15	3,41%		
Rettifiche		0,00%		



Elezioni Parlamento europeo 12 e 13 giugno 2004

Data: 15/06/2004 Ora: 15.29

COMUNE DI VICENZA





Dati non ufficiali

Voti di Lista - Analitico Aree

Area : COMUNE

Sezioni: 112 su 112

95 SCUOLA EL. FRACCON - VIA G. MAMELI, 135

Partito	Voti	% Validi	Contestati
 1 Verdi per la Pace	20	3,57%	0
 2 Uniti nell'Ulivo per l'Europa	218	38,86%	0
 3 Sudtiroler Volkspartei (SVP)	0	0,00%	0
 4 ALLEANZA NAZIONALE	66	11,76%	0
 5 Idea Sociale con Rauti	0	0,00%	0
 6 Patto Segni Scognamiglio	4	0,71%	0
 7 Socialisti uniti per l'Europa	3	0,53%	0
 8 Alleanza popolare - UDEUR	4	0,71%	0
 9 Lega per l'autonomia-All. Lombarda-Lega Pensionati	2	0,36%	0
 10 COMUNISTI ITALIANI	8	1,43%	0
 11 LEGA NORD	33	5,88%	0
 12 Partito Pensionati	7	1,25%	0
 13 Alternativa Sociale con Alessandra Mussolini	2	0,36%	0
 14 FORZA ITALIA	124	22,10%	0
 15 LISTA DI PIETRO ITALIA DEI VALORI	7	1,25%	0
 16 PARTITO COMUNISTA RIFONDAZIONE	21	3,74%	0
 17 FIAMMA TRICOLORE	0	0,00%	0
 18 Paese nuovo	1	0,18%	0
 19 Ab.Scorporo-Fed.Naz.Verdi-Verdi Federalisti	7	1,25%	0



Elezioni Parlamento europeo 12 e 13 giugno 2004

Data: 15/06/2004 Ora: 15.29




COMUNE DI VICENZA

Dati non ufficiali

Voti di Lista - Analitico Aree

Area : COMUNE

Sezioni: 112 su 112

	20 EMMA BONINO	18	3,21%	0
	21 UDC Unione dei democratici cristiani e di centro	14	2,50%	0
	22 Partito Repubblicano Italiano (Liberal Sgarbi)	2	0,36%	0

Iscritti	821		
Maschi	369	44,95%	
Femmine	452	55,05%	
Votanti	581	70,77%	sul totale degli iscritti
Maschi	265	71,82%	sul tot. iscritti maschi
Femmine	316	69,91%	sul tot. iscritte femmine

Voti validi	561	96,56%
Schede bianche	4	0,69%
Schede nulle	16	2,75%
Schede contestate		0,00%
Voti nulli		0,00%
Voti non validi	20	3,44%
Rettifiche		0,00%



Elezioni Parlamento europeo 12 e 13 giugno 2004

Data: 15/06/2004 Ora: 15.29

COMUNE DI VICENZA








Dati non ufficiali

Voti di Lista - Analitico Aree

Area : COMUNE

Sezioni: 112 su 112

96 SCUOLA EL. LAGHETTO - VIA LAGO DI PUSIANO, 1

Partito	Voti	% Validi	Contestati
 1 Verdi per la Pace	24	4,12%	0
 2 Uniti nell'Ulivo per l'Europa	212	36,36%	0
 3 Sudtiroler Volkspartei (SVP)	0	0,00%	0
 4 ALLEANZA NAZIONALE	49	8,40%	0
 5 Idea Sociale con Rauti	0	0,00%	0
 6 Patto Segni Scognamiglio	3	0,51%	0
 7 Socialisti uniti per l'Europa	3	0,51%	0
 8 Alleanza popolare - UDEUR	6	1,03%	0
 9 Lega per l'autonomia-All. Lombarda-Lega Pensionati	2	0,34%	0
 10 COMUNISTI ITALIANI	4	0,69%	0
 11 LEGA NORD	53	9,09%	0
 12 Partito Pensionati	8	1,37%	0
 13 Alternativa Sociale con Alessandra Mussolini	8	1,37%	0
 14 FORZA ITALIA	138	23,67%	0
 15 LISTA DI PIETRO ITALIA DEI VALORI	25	4,29%	0
 16 PARTITO COMUNISTA RIFONDAZIONE	10	1,72%	0
 17 FIAMMA TRICOLORE	1	0,17%	0
 18 Paese nuovo	0	0,00%	0
 19 Ab.Scorporo-Fed.Naz.Verdi-Verdi Federalisti	1	0,17%	0



Elezioni Parlamento europeo 12 e 13 giugno 2004

Data: 15/06/2004 Ora: 15.29




COMUNE DI VICENZA

Dati non ufficiali

Voti di Lista - Analitico Aree

Area : COMUNE

Sezioni: 112 su 112

	20 EMMA BONINO	20	3,43%	0
	21 UDC Unione dei democratici cristiani e di centro	15	2,57%	0
	22 Partito Repubblicano Italiano (Liberal Sgarbi)	1	0,17%	0

Iscritti	757			
Maschi	339	44,78%		
Femmine	418	55,22%		
Votanti	601	79,39%	sul totale degli iscritti	
Maschi	272	80,24%	sul tot. iscritti maschi	
Femmine	329	78,71%	sul tot. iscritte femmine	

Voti validi	583	97,00%		
Schede bianche	4	0,67%		
Schede nulle	14	2,33%		
Schede contestate		0,00%		
Voti nulli		0,00%		
Voti non validi	18	3,00%		
Rettifiche		0,00%		



Elezioni Parlamento europeo 12 e 13 giugno 2004

Data: 15/06/2004 Ora: 15.29

COMUNE DI VICENZA






Dati non ufficiali

Voti di Lista - Analitico Aree

Area : COMUNE

Sezioni: 112 su 112

97 SCUOLA EL. GIOVANNI XXIII . VIA L. FACCIO, 20

Partito	Voti	% Validi	Contestati
 1 Verdi per la Pace	9	1,37%	0
 2 Uniti nell'Ulivo per l'Europa	209	31,81%	0
 3 Sudtiroler Volkspartei (SVP)	1	0,15%	0
 4 ALLEANZA NAZIONALE	86	13,09%	0
 5 Idea Sociale con Rauti	1	0,15%	0
 6 Patto Segni Scognamiglio	3	0,46%	0
 7 Socialisti uniti per l'Europa	5	0,76%	0
 8 Alleanza popolare - UDEUR	7	1,07%	0
 9 Lega per l'autonomia-All. Lombarda-Lega Pensionati	0	0,00%	0
 10 COMUNISTI ITALIANI	11	1,67%	0
 11 LEGA NORD	36	5,48%	0
 12 Partito Pensionati	5	0,76%	0
 13 Alternativa Sociale con Alessandra Mussolini	8	1,22%	0
 14 FORZA ITALIA	191	29,07%	0
 15 LISTA DI PIETRO ITALIA DEI VALORI	11	1,67%	0
 16 PARTITO COMUNISTA RIFONDAZIONE	14	2,13%	0
 17 FIAMMA TRICOLORE	4	0,61%	0
 18 Paese nuovo	0	0,00%	0
 19 Ab.Scorporo-Fed.Naz.Verdi-Verdi Federalisti	0	0,00%	0



Elezioni Parlamento europeo 12 e 13 giugno 2004

Data: 15/06/2004 Ora: 15.29




COMUNE DI VICENZA

Dati non ufficiali

Voti di Lista - Analitico Aree

Area : COMUNE

Sezioni: 112 su 112

	20 EMMA BONINO	34	5,18%	0
	21 UDC Unione dei democratici cristiani e di centro	18	2,74%	0
	22 Partito Repubblicano Italiano (Liberal Sgarbi)	4	0,61%	0

Iscritti	927			
Maschi	434	46,82%		
Femmine	493	53,18%		
Votanti	670	72,28%	sul totale degli iscritti	
Maschi	316	72,81%	sul tot. iscritti maschi	
Femmine	354	71,81%	sul tot. iscritte femmine	

Voti validi	657	98,06%		
Schede bianche	4	0,60%		
Schede nulle	9	1,34%		
Schede contestate		0,00%		
Voti nulli		0,00%		
Voti non validi	13	1,94%		
Rettifiche		0,00%		



Elezioni Parlamento europeo 12 e 13 giugno 2004

Data: 15/06/2004 Ora: 15.29

COMUNE DI VICENZA










Dati non ufficiali

Voti di Lista - Analitico Aree

Area : COMUNE

Sezioni: 112 su 112

98 SCUOLA EL. FRACCON - VIA G. MAMELI, 135

Partito	Voti	% Validi	Contestati
 1 Verdi per la Pace	19	3,20%	0
 2 Uniti nell'Ulivo per l'Europa	209	35,24%	0
 3 Sudtiroler Volkspartei (SVP)	7	1,18%	0
 4 ALLEANZA NAZIONALE	66	11,13%	0
 5 Idea Sociale con Rauti	2	0,34%	0
 6 Patto Segni Scognamiglio	2	0,34%	0
 7 Socialisti uniti per l'Europa	0	0,00%	0
 8 Alleanza popolare - UDEUR	0	0,00%	0
 9 Lega per l'autonomia-All. Lombarda-Lega Pensionati	0	0,00%	0
 10 COMUNISTI ITALIANI	0	0,00%	0
 11 LEGA NORD	50	8,43%	0
 12 Partito Pensionati	6	1,01%	0
 13 Alternativa Sociale con Alessandra Mussolini	10	1,69%	0
 14 FORZA ITALIA	152	25,63%	0
 15 LISTA DI PIETRO ITALIA DEI VALORI	12	2,02%	0
 16 PARTITO COMUNISTA RIFONDAZIONE	9	1,52%	0
 17 FIAMMA TRICOLORE	2	0,34%	0
 18 Paese nuovo	0	0,00%	0
 19 Ab.Scorporo-Fed.Naz.Verdi-Verdi Federalisti	1	0,17%	0



Elezioni Parlamento europeo 12 e 13 giugno 2004

Data: 15/06/2004 Ora: 15.29




COMUNE DI VICENZA

Dati non ufficiali

Voti di Lista - Analitico Aree

Area : COMUNE

Sezioni: 112 su 112

	20 EMMA BONINO	26	4,38%	0
	21 UDC Unione dei democratici cristiani e di centro	16	2,70%	0
	22 Partito Repubblicano Italiano (Liberal Sgarbi)	4	0,67%	0

Iscritti	881			
Maschi	398	45,18%		
Femmine	483	54,82%		
Votanti	610	69,24%	sul totale degli iscritti	
Maschi	286	71,86%	sul tot. iscritti maschi	
Femmine	324	67,08%	sul tot. iscritte femmine	

Voti validi	593	97,21%		
Schede bianche	8	1,31%		
Schede nulle	9	1,48%		
Schede contestate		0,00%		
Voti nulli		0,00%		
Voti non validi	17	2,79%		
Rettifiche		0,00%		



Elezioni Parlamento europeo 12 e 13 giugno 2004

Data: 15/06/2004 Ora: 15.29

COMUNE DI VICENZA


Dati non ufficiali

Voti di Lista - Analitico Aree

Area : COMUNE

Sezioni: 112 su 112

99 SCUOLA EL. FRACCON - VIA G. MAMELI, 135

Partito	Voti	% Validi	Contestati
 1 Verdi per la Pace	21	3,90%	0
 2 Uniti nell'Ulivo per l'Europa	182	33,83%	0
 3 Sudtiroler Volkspartei (SVP)	2	0,37%	0
 4 ALLEANZA NAZIONALE	41	7,62%	0
 5 Idea Sociale con Rauti	0	0,00%	0
 6 Patto Segni Scognamiglio	1	0,19%	0
 7 Socialisti uniti per l'Europa	7	1,30%	0
 8 Alleanza popolare - UDEUR	0	0,00%	0
 9 Lega per l'autonomia-All. Lombarda-Lega Pensionati	3	0,56%	0
 10 COMUNISTI ITALIANI	10	1,86%	0
 11 LEGA NORD	49	9,11%	0
 12 Partito Pensionati	11	2,04%	0
 13 Alternativa Sociale con Alessandra Mussolini	5	0,93%	0
 14 FORZA ITALIA	100	18,59%	0
 15 LISTA DI PIETRO ITALIA DEI VALORI	19	3,53%	0
 16 PARTITO COMUNISTA RIFONDAZIONE	29	5,39%	0
 17 FIAMMA TRICOLORE	2	0,37%	0
 18 Paese nuovo	0	0,00%	0
 19 Ab.Scorporo-Fed.Naz.Verdi-Verdi Federalisti	2	0,37%	0



Elezioni Parlamento europeo 12 e 13 giugno 2004

Data: 15/06/2004 Ora: 15.29




COMUNE DI VICENZA

Dati non ufficiali

Voti di Lista - Analitico Aree

Area : COMUNE

Sezioni: 112 su 112

	20 EMMA BONINO	28	5,20%	0
	21 UDC Unione dei democratici cristiani e di centro	22	4,09%	0
	22 Partito Repubblicano Italiano (Liberal Sgarbi)	4	0,74%	0

Iscritti	793		
Maschi	346	43,63%	
Femmine	447	56,37%	
Votanti	546	68,85%	sul totale degli iscritti
Maschi	249	71,97%	sul tot. iscritti maschi
Femmine	297	66,44%	sul tot. iscritte femmine

Voti validi	538	98,53%
Schede bianche	1	0,18%
Schede nulle	7	1,28%
Schede contestate		0,00%
Voti nulli		0,00%
Voti non validi	8	1,47%
Rettifiche		0,00%



Elezioni Parlamento europeo 12 e 13 giugno 2004

Data: 15/06/2004 Ora: 15.29

COMUNE DI VICENZA

















Dati non ufficiali

Voti di Lista - Analitico Aree

Area : COMUNE

Sezioni: 112 su 112

100 SCUOLA EL. FRACCON - VIA G. MAMELI, 135

Partito	Voti	% Validi	Contestati
 1 Verdi per la Pace	24	4,19%	0
 2 Uniti nell'Ulivo per l'Europa	198	34,55%	0
 3 Sudtiroler Volkspartei (SVP)	0	0,00%	0
 4 ALLEANZA NAZIONALE	47	8,20%	0
 5 Idea Sociale con Rauti	0	0,00%	0
 6 Patto Segni Scognamiglio	2	0,35%	0
 7 Socialisti uniti per l'Europa	8	1,40%	0
 8 Alleanza popolare - UDEUR	6	1,05%	0
 9 Lega per l'autonomia-All. Lombarda-Lega Pensionati	5	0,87%	0
 10 COMUNISTI ITALIANI	10	1,75%	0
 11 LEGA NORD	52	9,08%	0
 12 Partito Pensionati	11	1,92%	0
 13 Alternativa Sociale con Alessandra Mussolini	6	1,05%	0
 14 FORZA ITALIA	128	22,34%	0
 15 LISTA DI PIETRO ITALIA DEI VALORI	14	2,44%	0
 16 PARTITO COMUNISTA RIFONDAZIONE	18	3,14%	0
 17 FIAMMA TRICOLORE	2	0,35%	0
 18 Paese nuovo	0	0,00%	0
 19 Ab.Scorporo-Fed.Naz.Verdi-Verdi Federalisti	6	1,05%	0



Elezioni Parlamento europeo 12 e 13 giugno 2004

Data: 15/06/2004 Ora: 15.29




COMUNE DI VICENZA

Dati non ufficiali

Voti di Lista - Analitico Aree

Area : COMUNE

Sezioni: 112 su 112

	20 EMMA BONINO	12	2,09%	0
	21 UDC Unione dei democratici cristiani e di centro	20	3,49%	0
	22 Partito Repubblicano Italiano (Liberal Sgarbi)	4	0,70%	0

Iscritti	813		
Maschi	387	47,60%	
Femmine	426	52,40%	
Votanti	593	72,94%	sul totale degli iscritti
Maschi	280	72,35%	sul tot. iscritti maschi
Femmine	313	73,47%	sul tot. iscritte femmine

Voti validi	573	96,63%
Schede bianche	7	1,18%
Schede nulle	13	2,19%
Schede contestate		0,00%
Voti nulli		0,00%
Voti non validi	20	3,37%
Rettifiche		0,00%



Elezioni Parlamento europeo 12 e 13 giugno 2004

Data: 15/06/2004 Ora: 15.29

COMUNE DI VICENZA







Dati non ufficiali

Voti di Lista - Analitico Aree

Area : COMUNE

Sezioni: 112 su 112

101 SCUOLA EL. GIOVANNI XXIII - VIA L. FACCIO, 20

Partito	Voti	% Validi	Contestati
 1 Verdi per la Pace	22	3,92%	0
 2 Uniti nell'Ulivo per l'Europa	206	36,72%	0
 3 Sudtiroler Volkspartei (SVP)	0	0,00%	0
 4 ALLEANZA NAZIONALE	48	8,56%	0
 5 Idea Sociale con Rauti	0	0,00%	0
 6 Patto Segni Scognamiglio	0	0,00%	0
 7 Socialisti uniti per l'Europa	7	1,25%	0
 8 Alleanza popolare - UDEUR	1	0,18%	0
 9 Lega per l'autonomia-All. Lombarda-Lega Pensionati	6	1,07%	0
 10 COMUNISTI ITALIANI	5	0,89%	0
 11 LEGA NORD	60	10,70%	0
 12 Partito Pensionati	10	1,78%	0
 13 Alternativa Sociale con Alessandra Mussolini	6	1,07%	0
 14 FORZA ITALIA	119	21,21%	0
 15 LISTA DI PIETRO ITALIA DEI VALORI	15	2,67%	0
 16 PARTITO COMUNISTA RIFONDAZIONE	22	3,92%	0
 17 FIAMMA TRICOLORE	3	0,53%	0
 18 Paese nuovo	0	0,00%	0
 19 Ab.Scorporo-Fed.Naz.Verdi-Verdi Federalisti	3	0,53%	0



Elezioni Parlamento europeo 12 e 13 giugno 2004

Data: 15/06/2004 Ora: 15.29




COMUNE DI VICENZA

Dati non ufficiali

Voti di Lista - Analitico Aree

Area : COMUNE

Sezioni: 112 su 112

	20 EMMA BONINO	15	2,67%	0
	21 UDC Unione dei democratici cristiani e di centro	10	1,78%	0
	22 Partito Repubblicano Italiano (Liberal Sgarbi)	3	0,53%	0

Iscritti	821			
Maschi	374	45,55%		
Femmine	447	54,45%		
Votanti	588	71,62%	sul totale degli iscritti	
Maschi	271	72,46%	sul tot. iscritti maschi	
Femmine	317	70,92%	sul tot. iscritte femmine	

Voti validi	561	95,41%		
Schede bianche	8	1,36%		
Schede nulle	19	3,23%		
Schede contestate		0,00%		
Voti nulli		0,00%		
Voti non validi	27	4,59%		
Rettifiche		0,00%		



Elezioni Parlamento europeo 12 e 13 giugno 2004

Data: 15/06/2004 Ora: 15.29

COMUNE DI VICENZA




Dati non ufficiali

Voti di Lista - Analitico Aree

Area : COMUNE

Sezioni: 112 su 112

102 SCUOLA EL. GIOVANNI XXIII - VIA L. FACCIO, 20

Partito	Voti	% Validi	Contestati
 1 Verdi per la Pace	15	2,59%	0
 2 Uniti nell'Ulivo per l'Europa	219	37,76%	0
 3 Sudtiroler Volkspartei (SVP)	1	0,17%	0
 4 ALLEANZA NAZIONALE	53	9,14%	0
 5 Idea Sociale con Rauti	1	0,17%	0
 6 Patto Segni Scognamiglio	1	0,17%	0
 7 Socialisti uniti per l'Europa	7	1,21%	0
 8 Alleanza popolare - UDEUR	6	1,03%	0
 9 Lega per l'autonomia-All. Lombarda-Lega Pensionati	1	0,17%	0
 10 COMUNISTI ITALIANI	25	4,31%	0
 11 LEGA NORD	41	7,07%	0
 12 Partito Pensionati	5	0,86%	0
 13 Alternativa Sociale con Alessandra Mussolini	12	2,07%	0
 14 FORZA ITALIA	119	20,52%	0
 15 LISTA DI PIETRO ITALIA DEI VALORI	19	3,28%	0
 16 PARTITO COMUNISTA RIFONDAZIONE	8	1,38%	0
 17 FIAMMA TRICOLORE	1	0,17%	0
 18 Paese nuovo	0	0,00%	0
 19 Ab.Scorporo-Fed.Naz.Verdi-Verdi Federalisti	1	0,17%	0



Elezioni Parlamento europeo 12 e 13 giugno 2004

Data: 15/06/2004 Ora: 15.29




COMUNE DI VICENZA

Dati non ufficiali

Voti di Lista - Analitico Aree

Area : COMUNE

Sezioni: 112 su 112

	20 EMMA BONINO	23	3,97%	0
	21 UDC Unione dei democratici cristiani e di centro	21	3,62%	0
	22 Partito Repubblicano Italiano (Liberal Sgarbi)	1	0,17%	0

Iscritti	767			
Maschi	345	44,98%		
Femmine	422	55,02%		
Votanti	595	77,57%	sul totale degli iscritti	
Maschi	284	82,32%	sul tot. iscritti maschi	
Femmine	311	73,70%	sul tot. iscritte femmine	

Voti validi	580	97,48%		
Schede bianche	4	0,67%		
Schede nulle	11	1,85%		
Schede contestate		0,00%		
Voti nulli		0,00%		
Voti non validi	15	2,52%		
Rettifiche		0,00%		



Elezioni Parlamento europeo 12 e 13 giugno 2004

Data: 15/06/2004 Ora: 15.29

COMUNE DI VICENZA










Dati non ufficiali

Voti di Lista - Analitico Aree

Area : COMUNE

Sezioni: 112 su 112

103 SCUOLA EL. FRACCON - V.LE DIVISIONE JULIA, 6

Partito	Voti	% Validi	Contestati
 1 Verdi per la Pace	27	4,25%	0
 2 Uniti nell'Ulivo per l'Europa	229	36,01%	0
 3 Sudtiroler Volkspartei (SVP)	1	0,16%	0
 4 ALLEANZA NAZIONALE	42	6,60%	0
 5 Idea Sociale con Rauti	4	0,63%	0
 6 Patto Segni Scognamiglio	3	0,47%	0
 7 Socialisti uniti per l'Europa	5	0,79%	0
 8 Alleanza popolare - UDEUR	0	0,00%	0
 9 Lega per l'autonomia-All. Lombarda-Lega Pensionati	6	0,94%	0
 10 COMUNISTI ITALIANI	11	1,73%	0
 11 LEGA NORD	61	9,59%	0
 12 Partito Pensionati	8	1,26%	0
 13 Alternativa Sociale con Alessandra Mussolini	7	1,10%	0
 14 FORZA ITALIA	130	20,44%	0
 15 LISTA DI PIETRO ITALIA DEI VALORI	27	4,25%	0
 16 PARTITO COMUNISTA RIFONDAZIONE	32	5,03%	0
 17 FIAMMA TRICOLORE	4	0,63%	0
 18 Paese nuovo	0	0,00%	0
 19 Ab.Scorporo-Fed.Naz.Verdi-Verdi Federalisti	5	0,79%	0



Elezioni Parlamento europeo 12 e 13 giugno 2004

Data: 15/06/2004 Ora: 15.29




COMUNE DI VICENZA

Dati non ufficiali

Voti di Lista - Analitico Aree

Area : COMUNE

Sezioni: 112 su 112

	20 EMMA BONINO	16	2,52%	0
	21 UDC Unione dei democratici cristiani e di centro	14	2,20%	0
	22 Partito Repubblicano Italiano (Liberal Sgarbi)	4	0,63%	0

Iscritti	921		
Maschi	423	45,93%	
Femmine	498	54,07%	
Votanti	664	72,10%	sul totale degli iscritti
Maschi	313	74,00%	sul tot. iscritti maschi
Femmine	351	70,48%	sul tot. iscritte femmine

Voti validi	636	95,78%
Schede bianche	6	0,90%
Schede nulle	22	3,31%
Schede contestate		0,00%
Voti nulli		0,00%
Voti non validi	28	4,22%
Rettifiche		0,00%



Elezioni Parlamento europeo 12 e 13 giugno 2004

Data: 15/06/2004 Ora: 15.29

COMUNE DI VICENZA









Dati non ufficiali

Voti di Lista - Analitico Aree

Area : COMUNE

Sezioni: 112 su 112

104 SCUOLA EL. COLOMBO - VIA C. COLOMBO, 31

Partito	Voti	% Validi	Contestati
 1 Verdi per la Pace	19	3,14%	0
 2 Uniti nell'Ulivo per l'Europa	210	34,65%	0
 3 Sudtiroler Volkspartei (SVP)	1	0,17%	0
 4 ALLEANZA NAZIONALE	56	9,24%	0
 5 Idea Sociale con Rauti	1	0,17%	0
 6 Patto Segni Scognamiglio	1	0,17%	0
 7 Socialisti uniti per l'Europa	2	0,33%	0
 8 Alleanza popolare - UDEUR	1	0,17%	0
 9 Lega per l'autonomia-All. Lombarda-Lega Pensionati	8	1,32%	0
 10 COMUNISTI ITALIANI	13	2,15%	0
 11 LEGA NORD	48	7,92%	0
 12 Partito Pensionati	13	2,15%	0
 13 Alternativa Sociale con Alessandra Mussolini	10	1,65%	0
 14 FORZA ITALIA	154	25,41%	0
 15 LISTA DI PIETRO ITALIA DEI VALORI	11	1,82%	0
 16 PARTITO COMUNISTA RIFONDAZIONE	22	3,63%	0
 17 FIAMMA TRICOLORE	4	0,66%	0
 18 Paese nuovo	1	0,17%	0
 19 Ab.Scorporo-Fed.Naz.Verdi-Verdi Federalisti	1	0,17%	0



Elezioni Parlamento europeo 12 e 13 giugno 2004

Data: 15/06/2004 Ora: 15.29




COMUNE DI VICENZA

Dati non ufficiali

Voti di Lista - Analitico Aree

Area : COMUNE

Sezioni: 112 su 112

	20 EMMA BONINO	14	2,31%	0
	21 UDC Unione dei democratici cristiani e di centro	12	1,98%	0
	22 Partito Repubblicano Italiano (Liberal Sgarbi)	4	0,66%	0

Iscritti	874		
Maschi	411	47,03%	
Femmine	463	52,97%	
Votanti	635	72,65%	sul totale degli iscritti
Maschi	307	74,70%	sul tot. iscritti maschi
Femmine	328	70,84%	sul tot. iscritte femmine

Voti validi	606	95,43%
Schede bianche	8	1,26%
Schede nulle	21	3,31%
Schede contestate		0,00%
Voti nulli		0,00%
Voti non validi	29	4,57%
Rettifiche		0,00%



Elezioni Parlamento europeo 12 e 13 giugno 2004

Data: 15/06/2004 Ora: 15.29

COMUNE DI VICENZA



Dati non ufficiali

Voti di Lista - Analitico Aree

Area : COMUNE

Sezioni: 112 su 112

105 SCUOLA EL. COLOMBO - VIA C. COLOMBO, 31

Partito	Voti	% Validi	Contestati
 1 Verdi per la Pace	24	3,73%	0
 2 Uniti nell'Ulivo per l'Europa	203	31,52%	0
 3 Sudtiroler Volkspartei (SVP)	2	0,31%	0
 4 ALLEANZA NAZIONALE	50	7,76%	0
 5 Idea Sociale con Rauti	1	0,16%	0
 6 Patto Segni Scognamiglio	2	0,31%	0
 7 Socialisti uniti per l'Europa	3	0,47%	0
 8 Alleanza popolare - UDEUR	7	1,09%	0
 9 Lega per l'autonomia-All. Lombarda-Lega Pensionati	2	0,31%	0
 10 COMUNISTI ITALIANI	10	1,55%	0
 11 LEGA NORD	60	9,32%	0
 12 Partito Pensionati	5	0,78%	0
 13 Alternativa Sociale con Alessandra Mussolini	7	1,09%	0
 14 FORZA ITALIA	169	26,24%	0
 15 LISTA DI PIETRO ITALIA DEI VALORI	14	2,17%	0
 16 PARTITO COMUNISTA RIFONDAZIONE	24	3,73%	0
 17 FIAMMA TRICOLORE	4	0,62%	0
 18 Paese nuovo	0	0,00%	0
 19 Ab.Scorporo-Fed.Naz.Verdi-Verdi Federalisti	3	0,47%	0



Elezioni Parlamento europeo 12 e 13 giugno 2004

Data: 15/06/2004 Ora: 15.29




COMUNE DI VICENZA

Dati non ufficiali

Voti di Lista - Analitico Aree

Area : COMUNE

Sezioni: 112 su 112

	20 EMMA BONINO	29	4,50%	0
	21 UDC Unione dei democratici cristiani e di centro	20	3,11%	0
	22 Partito Repubblicano Italiano (Liberal Sgarbi)	5	0,78%	0

Iscritti	968			
Maschi	470	48,55%		
Femmine	498	51,45%		
Votanti	669	69,11%	sul totale degli iscritti	
Maschi	335	71,28%	sul tot. iscritti maschi	
Femmine	334	67,07%	sul tot. iscritte femmine	

Voti validi	644	96,26%		
Schede bianche	6	0,90%		
Schede nulle	19	2,84%		
Schede contestate		0,00%		
Voti nulli		0,00%		
Voti non validi	25	3,74%		
Rettifiche		0,00%		



Elezioni Parlamento europeo 12 e 13 giugno 2004

Data: 15/06/2004 Ora: 15.29

COMUNE DI VICENZA
















Dati non ufficiali

Voti di Lista - Analitico Aree

Area : COMUNE

Sezioni: 112 su 112

106 SCUOLA EL. COLOMBO - VIA C. COLOMBO, 31

Partito	Voti	% Validi	Contestati
 1 Verdi per la Pace	16	2,93%	0
 2 Uniti nell'Ulivo per l'Europa	180	32,97%	0
 3 Sudtiroler Volkspartei (SVP)	2	0,37%	0
 4 ALLEANZA NAZIONALE	54	9,89%	0
 5 Idea Sociale con Rauti	1	0,18%	0
 6 Patto Segni Scognamiglio	0	0,00%	0
 7 Socialisti uniti per l'Europa	3	0,55%	0
 8 Alleanza popolare - UDEUR	4	0,73%	0
 9 Lega per l'autonomia-All. Lombarda-Lega Pensionati	7	1,28%	0
 10 COMUNISTI ITALIANI	17	3,11%	0
 11 LEGA NORD	55	10,07%	0
 12 Partito Pensionati	7	1,28%	0
 13 Alternativa Sociale con Alessandra Mussolini	9	1,65%	0
 14 FORZA ITALIA	117	21,43%	0
 15 LISTA DI PIETRO ITALIA DEI VALORI	20	3,66%	0
 16 PARTITO COMUNISTA RIFONDAZIONE	18	3,30%	0
 17 FIAMMA TRICOLORE	1	0,18%	0
 18 Paese nuovo	1	0,18%	0
 19 Ab.Scorporo-Fed.Naz.Verdi-Verdi Federalisti	3	0,55%	0



Elezioni Parlamento europeo 12 e 13 giugno 2004

Data: 15/06/2004 Ora: 15.29




COMUNE DI VICENZA

Dati non ufficiali

Voti di Lista - Analitico Aree

Area : COMUNE

Sezioni: 112 su 112

	20 EMMA BONINO	14	2,56%	0
	21 UDC Unione dei democratici cristiani e di centro	16	2,93%	0
	22 Partito Repubblicano Italiano (Liberal Sgarbi)	1	0,18%	0

Iscritti	827		
Maschi	376	45,47%	
Femmine	451	54,53%	
Votanti	565	68,32%	sul totale degli iscritti
Maschi	250	66,49%	sul tot. iscritti maschi
Femmine	315	69,84%	sul tot. iscritte femmine

Voti validi	546	96,64%
Schede bianche	2	0,35%
Schede nulle	17	3,01%
Schede contestate		0,00%
Voti nulli		0,00%
Voti non validi	19	3,36%
Rettifiche		0,00%



Elezioni Parlamento europeo 12 e 13 giugno 2004

Data: 15/06/2004 Ora: 15.29

COMUNE DI VICENZA





Dati non ufficiali

Voti di Lista - Analitico Aree

Area : COMUNE

Sezioni: 112 su 112

107 SCUOLA EL. COLOMBO - VIA C. COLOMBO, 31

Partito	Voti	% Validi	Contestati
 1 Verdi per la Pace	21	3,53%	0
 2 Uniti nell'Ulivo per l'Europa	206	34,62%	0
 3 Sudtiroler Volkspartei (SVP)	3	0,50%	0
 4 ALLEANZA NAZIONALE	46	7,73%	0
 5 Idea Sociale con Rauti	1	0,17%	0
 6 Patto Segni Scognamiglio	5	0,84%	0
 7 Socialisti uniti per l'Europa	9	1,51%	0
 8 Alleanza popolare - UDEUR	5	0,84%	0
 9 Lega per l'autonomia-All. Lombarda-Lega Pensionati	0	0,00%	0
 10 COMUNISTI ITALIANI	8	1,34%	0
 11 LEGA NORD	57	9,58%	0
 12 Partito Pensionati	13	2,18%	0
 13 Alternativa Sociale con Alessandra Mussolini	7	1,18%	0
 14 FORZA ITALIA	118	19,83%	0
 15 LISTA DI PIETRO ITALIA DEI VALORI	16	2,69%	0
 16 PARTITO COMUNISTA RIFONDAZIONE	33	5,55%	0
 17 FIAMMA TRICOLORE	7	1,18%	0
 18 Paese nuovo	1	0,17%	0
 19 Ab.Scorporo-Fed.Naz.Verdi-Verdi Federalisti	3	0,50%	0



Elezioni Parlamento europeo 12 e 13 giugno 2004

Data: 15/06/2004 Ora: 15.29




COMUNE DI VICENZA

Dati non ufficiali

Voti di Lista - Analitico Aree

Area : COMUNE

Sezioni: 112 su 112

	20 EMMA BONINO	16	2,69%	0
	21 UDC Unione dei democratici cristiani e di centro	18	3,03%	0
	22 Partito Repubblicano Italiano (Liberal Sgarbi)	2	0,34%	0

Iscritti	876			
Maschi	405	46,23%		
Femmine	471	53,77%		
Votanti	625	71,35%	sul totale degli iscritti	
Maschi	292	72,10%	sul tot. iscritti maschi	
Femmine	333	70,70%	sul tot. iscritte femmine	

Voti validi	595	95,20%		
Schede bianche	4	0,64%		
Schede nulle	26	4,16%		
Schede contestate		0,00%		
Voti nulli		0,00%		
Voti non validi	30	4,80%		
Rettifiche		0,00%		



Elezioni Parlamento europeo 12 e 13 giugno 2004

Data: 15/06/2004 Ora: 15.29

COMUNE DI VICENZA









Dati non ufficiali

Voti di Lista - Analitico Aree

Area : COMUNE

Sezioni: 112 su 112

108 SCUOLA EL. FRACCON - V.LE DIVISIONE JULIA, 6

Partito	Voti	% Validi	Contestati
 1 Verdi per la Pace	17	2,86%	0
 2 Uniti nell'Ulivo per l'Europa	231	38,89%	0
 3 Sudtiroler Volkspartei (SVP)	1	0,17%	0
 4 ALLEANZA NAZIONALE	63	10,61%	0
 5 Idea Sociale con Rauti	1	0,17%	0
 6 Patto Segni Scognamiglio	0	0,00%	0
 7 Socialisti uniti per l'Europa	7	1,18%	0
 8 Alleanza popolare - UDEUR	3	0,51%	0
 9 Lega per l'autonomia-All. Lombarda-Lega Pensionati	10	1,68%	0
 10 COMUNISTI ITALIANI	9	1,52%	0
 11 LEGA NORD	42	7,07%	0
 12 Partito Pensionati	3	0,51%	0
 13 Alternativa Sociale con Alessandra Mussolini	10	1,68%	0
 14 FORZA ITALIA	132	22,22%	0
 15 LISTA DI PIETRO ITALIA DEI VALORI	17	2,86%	0
 16 PARTITO COMUNISTA RIFONDAZIONE	11	1,85%	0
 17 FIAMMA TRICOLORE	2	0,34%	0
 18 Paese nuovo	1	0,17%	0
 19 Ab.Scorporo-Fed.Naz.Verdi-Verdi Federalisti	2	0,34%	0



Elezioni Parlamento europeo 12 e 13 giugno 2004

Data: 15/06/2004 Ora: 15.29




COMUNE DI VICENZA

Dati non ufficiali

Voti di Lista - Analitico Aree

Area : COMUNE

Sezioni: 112 su 112

	20 EMMA BONINO	18	3,03%	0
	21 UDC Unione dei democratici cristiani e di centro	14	2,36%	0
	22 Partito Repubblicano Italiano (Liberal Sgarbi)	0	0,00%	0

Iscritti	843			
Maschi	395	46,86%		
Femmine	448	53,14%		
Votanti	614	72,84%	sul totale degli iscritti	
Maschi	281	71,14%	sul tot. iscritti maschi	
Femmine	333	74,33%	sul tot. iscritte femmine	

Voti validi	594	96,74%		
Schede bianche	6	0,98%		
Schede nulle	14	2,28%		
Schede contestate		0,00%		
Voti nulli		0,00%		
Voti non validi	20	3,26%		
Rettifiche		0,00%		



Elezioni Parlamento europeo 12 e 13 giugno 2004

Data: 15/06/2004 Ora: 15.29

COMUNE DI VICENZA


















Dati non ufficiali

Voti di Lista - Analitico Aree

Area : COMUNE

Sezioni: 112 su 112

109 SCUOLA EL. ZECCHETTO - VIA A. CORELLI, 12

Partito	Voti	% Validi	Contestati
 1 Verdi per la Pace	14	2,13%	0
 2 Uniti nell'Ulivo per l'Europa	191	29,07%	0
 3 Sudtiroler Volkspartei (SVP)	3	0,46%	0
 4 ALLEANZA NAZIONALE	76	11,57%	0
 5 Idea Sociale con Rauti	2	0,30%	0
 6 Patto Segni Scognamiglio	3	0,46%	0
 7 Socialisti uniti per l'Europa	5	0,76%	0
 8 Alleanza popolare - UDEUR	0	0,00%	0
 9 Lega per l'autonomia-All. Lombarda-Lega Pensionati	0	0,00%	0
 10 COMUNISTI ITALIANI	12	1,83%	0
 11 LEGA NORD	66	10,05%	0
 12 Partito Pensionati	9	1,37%	0
 13 Alternativa Sociale con Alessandra Mussolini	12	1,83%	0
 14 FORZA ITALIA	161	24,51%	0
 15 LISTA DI PIETRO ITALIA DEI VALORI	14	2,13%	0
 16 PARTITO COMUNISTA RIFONDAZIONE	19	2,89%	0
 17 FIAMMA TRICOLORE	7	1,07%	0
 18 Paese nuovo	0	0,00%	0
 19 Ab.Scorporo-Fed.Naz.Verdi-Verdi Federalisti	1	0,15%	0



Elezioni Parlamento europeo 12 e 13 giugno 2004

Data: 15/06/2004 Ora: 15.29




COMUNE DI VICENZA

Dati non ufficiali

Voti di Lista - Analitico Aree

Area : COMUNE

Sezioni: 112 su 112

	20 EMMA BONINO	32	4,87%	0
	21 UDC Unione dei democratici cristiani e di centro	23	3,50%	0
	22 Partito Repubblicano Italiano (Liberal Sgarbi)	7	1,07%	0

Iscritti	958		
Maschi	464	48,43%	
Femmine	494	51,57%	
Votanti	680	70,98%	sul totale degli iscritti
Maschi	343	73,92%	sul tot. iscritti maschi
Femmine	337	68,22%	sul tot. iscritte femmine

Voti validi	657	96,62%
Schede bianche	7	1,03%
Schede nulle	16	2,35%
Schede contestate		0,00%
Voti nulli		0,00%
Voti non validi	23	3,38%
Rettifiche		0,00%



Elezioni Parlamento europeo 12 e 13 giugno 2004

Data: 15/06/2004 Ora: 15.29

COMUNE DI VICENZA

Dati non ufficiali

Voti di Lista - Analitico Aree

Area : COMUNE

Sezioni: 112 su 112

110 ISTITUTO SALVI - CORSO PADOVA, 59

Partito	Voti	% Validi	Contestati
 1 Verdi per la Pace	1	2,33%	0
 2 Uniti nell'Ulivo per l'Europa	16	37,21%	0
 3 Sudtiroler Volkspartei (SVP)	0	0,00%	0
 4 ALLEANZA NAZIONALE	1	2,33%	0
 5 Idea Sociale con Rauti	0	0,00%	0
 6 Patto Segni Scognamiglio	0	0,00%	0
 7 Socialisti uniti per l'Europa	0	0,00%	0
 8 Alleanza popolare - UDEUR	0	0,00%	0
 9 Lega per l'autonomia-All. Lombarda-Lega Pensionati	0	0,00%	0
 10 COMUNISTI ITALIANI	4	9,30%	0
 11 LEGA NORD	2	4,65%	0
 12 Partito Pensionati	1	2,33%	0
 13 Alternativa Sociale con Alessandra Mussolini	0	0,00%	0
 14 FORZA ITALIA	7	16,28%	0
 15 LISTA DI PIETRO ITALIA DEI VALORI	0	0,00%	0
 16 PARTITO COMUNISTA RIFONDAZIONE	3	6,98%	0
 17 FIAMMA TRICOLORE	0	0,00%	0
 18 Paese nuovo	1	2,33%	0
 19 Ab.Scorporo-Fed.Naz.Verdi-Verdi Federalisti	0	0,00%	0



Elezioni Parlamento europeo 12 e 13 giugno 2004

Data: 15/06/2004 Ora: 15.29




COMUNE DI VICENZA

Dati non ufficiali

Voti di Lista - Analitico Aree

Area : COMUNE

Sezioni: 112 su 112

	20 EMMA BONINO	1	2,33%	0
	21 UDC Unione dei democratici cristiani e di centro	6	13,95%	0
	22 Partito Repubblicano Italiano (Liberal Sgarbi)	0	0,00%	0

Iscritti	343		
Maschi	98	28,57%	
Femmine	245	71,43%	
Votanti	48	13,99%	sul totale degli iscritti
Maschi	19	19,39%	sul tot. iscritti maschi
Femmine	29	11,84%	sul tot. iscritte femmine

Voti validi	43	89,58%
Schede bianche	1	2,08%
Schede nulle	4	8,33%
Schede contestate		0,00%
Voti nulli		0,00%
Voti non validi	5	10,42%
Rettifiche		0,00%



Elezioni Parlamento europeo 12 e 13 giugno 2004

Data: 15/06/2004 Ora: 15.29

COMUNE DI VICENZA


Dati non ufficiali

Voti di Lista - Analitico Aree

Area : COMUNE

Sezioni: 112 su 112

111 * OSPEDALE CIVILE - VIA F. RODOLFI, 37

Partito	Voti	% Validi	Contestati
 1 Verdi per la Pace	2	2,60%	0
 2 Uniti nell'Ulivo per l'Europa	19	24,68%	0
 3 Sudtiroler Volkspartei (SVP)	1	1,30%	0
 4 ALLEANZA NAZIONALE	8	10,39%	0
 5 Idea Sociale con Rauti	0	0,00%	0
 6 Patto Segni Scognamiglio	1	1,30%	0
 7 Socialisti uniti per l'Europa	0	0,00%	0
 8 Alleanza popolare - UDEUR	1	1,30%	0
 9 Lega per l'autonomia-All. Lombarda-Lega Pensionati	1	1,30%	0
 10 COMUNISTI ITALIANI	1	1,30%	0
 11 LEGA NORD	7	9,09%	0
 12 Partito Pensionati	1	1,30%	0
 13 Alternativa Sociale con Alessandra Mussolini	0	0,00%	0
 14 FORZA ITALIA	24	31,17%	0
 15 LISTA DI PIETRO ITALIA DEI VALORI	2	2,60%	0
 16 PARTITO COMUNISTA RIFONDAZIONE	4	5,19%	0
 17 FIAMMA TRICOLORE	0	0,00%	0
 18 Paese nuovo	0	0,00%	0
 19 Ab.Scorporo-Fed.Naz.Verdi-Verdi Federalisti	0	0,00%	0



Elezioni Parlamento europeo 12 e 13 giugno 2004

Data: 15/06/2004 Ora: 15.29




COMUNE DI VICENZA

Dati non ufficiali

Voti di Lista - Analitico Aree

Area : COMUNE

Sezioni: 112 su 112

	20 EMMA BONINO	2	2,60%	0
	21 UDC Unione dei democratici cristiani e di centro	3	3,90%	0
	22 Partito Repubblicano Italiano (Liberal Sgarbi)	0	0,00%	0

Iscritti

Maschi 0,00%

Femmine 0,00%

Votanti **84** **0,00%** sul totale degli iscritti

Maschi 54 0,00% sul tot. iscritti maschi

Femmine 30 0,00% sul tot. iscritte femmine

Voti validi **77** **91,67%**

Schede bianche 2 2,38%

Schede nulle 5 5,95%

Schede contestate 0,00%

Voti nulli 0,00%

Voti non validi **7** **8,33%**

Rettifiche **0,00%**



Elezioni Parlamento europeo 12 e 13 giugno 2004

Data: 15/06/2004 Ora: 15.29

COMUNE DI VICENZA


Dati non ufficiali

Voti di Lista - Analitico Aree

Area : COMUNE

Sezioni: 112 su 112

112 * OSPEDALE CIVILE - VIA F. RODOLFI,37

Partito	Voti	% Validi	Contestati
 1 Verdi per la Pace	1	0,89%	0
 2 Uniti nell'Ulivo per l'Europa	36	32,14%	0
 3 Sudtiroler Volkspartei (SVP)	0	0,00%	0
 4 ALLEANZA NAZIONALE	12	10,71%	0
 5 Idea Sociale con Rauti	0	0,00%	0
 6 Patto Segni Scognamiglio	0	0,00%	0
 7 Socialisti uniti per l'Europa	2	1,79%	0
 8 Alleanza popolare - UDEUR	0	0,00%	0
 9 Lega per l'autonomia-All. Lombarda-Lega Pensionati	1	0,89%	0
 10 COMUNISTI ITALIANI	1	0,89%	0
 11 LEGA NORD	13	11,61%	0
 12 Partito Pensionati	1	0,89%	0
 13 Alternativa Sociale con Alessandra Mussolini	1	0,89%	0
 14 FORZA ITALIA	30	26,79%	0
 15 LISTA DI PIETRO ITALIA DEI VALORI	1	0,89%	0
 16 PARTITO COMUNISTA RIFONDAZIONE	2	1,79%	0
 17 FIAMMA TRICOLORE	1	0,89%	0
 18 Paese nuovo	0	0,00%	0
 19 Ab.Scorporo-Fed.Naz.Verdi-Verdi Federalisti	2	1,79%	0



Elezioni Parlamento europeo 12 e 13 giugno 2004

Data: 15/06/2004 Ora: 15.29




COMUNE DI VICENZA

Dati non ufficiali

Voti di Lista - Analitico Aree

Area : COMUNE

Sezioni: 112 su 112

	20 EMMA BONINO	1	0,89%	0
	21 UDC Unione dei democratici cristiani e di centro	7	6,25%	0
	22 Partito Repubblicano Italiano (Liberal Sgarbi)	0	0,00%	0

Iscritti

Maschi 0,00%

Femmine 0,00%

Votanti 117 0,00% sul totale degli iscritti

Maschi 49 0,00% sul tot. iscritti maschi

Femmine 68 0,00% sul tot. iscritte femmine

Voti validi 112 95,73%

Schede bianche 2 1,71%

Schede nulle 3 2,56%

Schede contestate 0,00%

Voti nulli 0,00%

Voti non validi 5 4,27%

Rettifiche 0,00%

Totale area : COMUNE

Partito	Voti	% Validi	Contestati
 1 Verdi per la Pace	2093	3,46%	0
 2 Uniti nell'Ulivo per l'Europa	19230	31,75%	0
 3 Sudtiroler Volkspartei (SVP)	142	0,23%	0
 4 ALLEANZA NAZIONALE	5809	9,59%	1
 5 Idea Sociale con Rauti	84	0,14%	0
 6 Patto Segni Scognamiglio	190	0,31%	0
 7 Socialisti uniti per l'Europa	435	0,72%	0
 8 Alleanza popolare - UDEUR	482	0,80%	0
 9 Lega per l'autonomia-All. Lombarda-Lega Pensionati	304	0,50%	1
 10 COMUNISTI ITALIANI	889	1,47%	1
 11 LEGA NORD	5921	9,78%	0





Elezioni Parlamento europeo 12 e 13 giugno 2004

Data: 15/06/2004 Ora: 15.29

COMUNE DI VICENZA

Dati non ufficiali

Voti di Lista - Analitico Aree

Area : COMUNE

Sezioni: 112 su 112

	12 Partito Pensionati	724	1,20%	0
	13 Alternativa Sociale con Alessandra Mussolini	701	1,16%	0
	14 FORZA ITALIA	14905	24,61%	0
	15 LISTA DI PIETRO ITALIA DEI VALORI	1491	2,46%	0
	16 PARTITO COMUNISTA RIFONDAZIONE	2061	3,40%	0
	17 FIAMMA TRICOLORE	304	0,50%	0
	18 Paese nuovo	28	0,05%	0
	19 Ab.Scorporo-Fed.Naz.Verdi-Verdi Federalisti	285	0,47%	0
	20 EMMA BONINO	2239	3,70%	0
	21 UDC Unione dei democratici cristiani e di centro	2002	3,31%	0
	22 Partito Repubblicano Italiano (Liberal Sgarbi)	250	0,41%	0

Iscritti **89.543**

Maschi 41.504 46,35%

Femmine 48.039 53,65%

Votanti **62.746** **70,07%** sul totale degli iscritti

Maschi 29.713 71,59% sul tot. iscritti maschi

Femmine 33.033 68,76% sul tot. iscritte femmine

Voti validi **60.569** **96,53%**

Schede bianche 545 0,87%

Schede nulle 1.544 2,46%

Schede contestate 3 0,00%

Voti nulli 85 0,14%

Voti non validi **2.177** **3,47%**

Rettifiche **0,00%**