



Elezione della Camera dei Deputati 2006

Data: 11/04/2006 Ora: 16.09

COMUNE DI VICENZA




















Dati non ufficiali

Voti di Lista - Analitico Aree

Area : COLLEGIO 5

Sezioni: 15 su 15

12 SCUOLA MEDIA TRISSINO - VIA G. PRATI, 13

Partito	Voti	% Validi	Contestati
 1 PROGETTO NORDEST	6	0,77%	0
 2 SOLIDARIETA' - LIBERTA', GIUSTIZIA E PACE	1	0,13%	0
 3 MOVIMENTO TRIVENETO NEL CUORE DELL' EU	0	0,00%	0
 4 ROSA NEL PUGNO-LAICI SOCIALISTI LIBERAL	17	2,17%	0
 5 PARTITO DEI COMUNISTI ITALIANI	14	1,79%	0
 6 Partito Pensionati	5	0,64%	0
 7 PARTITO DELLA RIFONDAZIONE COMUNISTA	23	2,93%	0
 8 L' ULIVO	237	30,23%	0
 9 POPOLARI UDEUR	6	0,77%	0
 10 LISTA DI PIETRO - ITALIA DEI VALORI	25	3,19%	0
 11 I SOCIALISTI	0	0,00%	0
 12 VERDI PER LA PACE	16	2,04%	0
 13 LIGA FRONTE VENETO	5	0,64%	0
 14 PENSIONATI UNITI - F.I.P.U. - MOVIMENTO P	1	0,13%	0
 15 ALLEANZA NAZIONALE	113	14,41%	0
 16 ECOLOGISTI DEMOCRATICI (GIA' VERDI VER	0	0,00%	0
 17 FORZA ITALIA	195	24,87%	0
 18 ALTERNATIVA SOCIALE CON ALESSANDRA MU	1	0,13%	0
 19 UDC Unione dei democratici cristiani e di cent	66	8,42%	0



Elezione della Camera dei Deputati 2006

Data: 11/04/2006 Ora: 16.09






COMUNE DI VICENZA

Dati non ufficiali

Voti di Lista - Analitico Aree

Area : COLLEGIO 5

Sezioni: 15 su 15

	20 NO EURO	1	0,13%	0
	21 S.O.S. ITALIA MOVIMENTO NAZIONALE CITTA	0	0,00%	0
	22 FIAMMA TRICOLORE	5	0,64%	0
	23 LEGA NORD	45	5,74%	0
	24 DEMOCRAZIA CRISTIANA - NUOVO PSI	2	0,26%	0

Iscritti	847		
Maschi	403	47,58%	
Femmine	444	52,42%	
Votanti	795	93,86%	 sul totale degli iscritti
Maschi	403	100,00	sul tot. iscritti maschi
Femmine	392	88,29%	sul tot. iscritte femmine

Voti validi	784	98,62%
Schede bianche	4	0,50%
Schede nulle	6	0,75%
Schede contestate		0,00%
Voti nulli	1	0,13%
Voti non validi	11	1,38%
Rettifiche		0,00%



Elezione della Camera dei Deputati 2006

Data: 11/04/2006 Ora: 16.09

COMUNE DI VICENZA













Dati non ufficiali

Voti di Lista - Analitico Aree

Area : COLLEGIO 5

Sezioni: 15 su 15

13 SCUOLA MEDIA TRISSINO - VIA G. PRATI, 13

Partito	Voti	% Validi	Contestati
 1 PROGETTO NORDEST	19	2,61%	0
 2 SOLIDARIETA' - LIBERTA', GIUSTIZIA E PACE	0	0,00%	0
 3 MOVIMENTO TRIVENETO NEL CUORE DELL' EU	4	0,55%	0
 4 ROSA NEL PUGNO-LAICI SOCIALISTI LIBERAL	26	3,58%	0
 5 PARTITO DEI COMUNISTI ITALIANI	6	0,83%	0
 6 Partito Pensionati	3	0,41%	0
 7 PARTITO DELLA RIFONDAZIONE COMUNISTA	23	3,16%	0
 8 L' ULIVO	184	25,31%	0
 9 POPOLARI UDEUR	4	0,55%	0
 10 LISTA DI PIETRO - ITALIA DEI VALORI	9	1,24%	0
 11 I SOCIALISTI	0	0,00%	0
 12 VERDI PER LA PACE	20	2,75%	0
 13 LIGA FRONTE VENETO	7	0,96%	0
 14 PENSIONATI UNITI - F.I.P.U. - MOVIMENTO P	2	0,28%	0
 15 ALLEANZA NAZIONALE	105	14,44%	0
 16 ECOLOGISTI DEMOCRATICI (GIA' VERDI VER	1	0,14%	0
 17 FORZA ITALIA	173	23,80%	0
 18 ALTERNATIVA SOCIALE CON ALESSANDRA MU	5	0,69%	0
 19 UDC Unione dei democratici cristiani e di cent	78	10,73%	0



Elezione della Camera dei Deputati 2006

Data: 11/04/2006 Ora: 16.09






COMUNE DI VICENZA

Dati non ufficiali

Voti di Lista - Analitico Aree

Area : COLLEGIO 5

Sezioni: 15 su 15

	20 NO EURO	1	0,14%	0
	21 S.O.S. ITALIA MOVIMENTO NAZIONALE CITTA	0	0,00%	0
	22 FIAMMA TRICOLORE	1	0,14%	0
	23 LEGA NORD	54	7,43%	0
	24 DEMOCRAZIA CRISTIANA - NUOVO PSI	2	0,28%	0

Iscritti	836		
Maschi	375	44,86%	
Femmine	461	55,14%	
Votanti	741	88,64%	sul totale degli iscritti
Maschi	337	89,87%	sul tot. iscritti maschi
Femmine	404	87,64%	sul tot. iscritte femmine

Voti validi	727	98,11%
Schede bianche	8	1,08%
Schede nulle	5	0,67%
Schede contestate		0,00%
Voti nulli	1	0,13%
Voti non validi	14	1,89%
Rettifiche		0,00%



Elezione della Camera dei Deputati 2006

Data: 11/04/2006 Ora: 16.09

COMUNE DI VICENZA

















Dati non ufficiali

Voti di Lista - Analitico Aree

Area : COLLEGIO 5

Sezioni: 15 su 15

14 SCUOLA MEDIA TRISSINO - VIA G. PRATI, 13

Partito	Voti	% Validi	Contestati
 1 PROGETTO NORDEST	8	1,17%	0
 2 SOLIDARIETA' - LIBERTA', GIUSTIZIA E PACE	1	0,15%	0
 3 MOVIMENTO TRIVENETO NEL CUORE DELL' EU	0	0,00%	0
 4 ROSA NEL PUGNO-LAICI SOCIALISTI LIBERAL	42	6,13%	0
 5 PARTITO DEI COMUNISTI ITALIANI	7	1,02%	0
 6 Partito Pensionati	1	0,15%	0
 7 PARTITO DELLA RIFONDAZIONE COMUNISTA	23	3,36%	0
 8 L' ULIVO	192	28,03%	0
 9 POPOLARI UDEUR	6	0,88%	0
 10 LISTA DI PIETRO - ITALIA DEI VALORI	13	1,90%	0
 11 I SOCIALISTI	3	0,44%	0
 12 VERDI PER LA PACE	30	4,38%	0
 13 LIGA FRONTE VENETO	3	0,44%	0
 14 PENSIONATI UNITI - F.I.P.U. - MOVIMENTO P	1	0,15%	0
 15 ALLEANZA NAZIONALE	74	10,80%	0
 16 ECOLOGISTI DEMOCRATICI (GIA' VERDI VER	0	0,00%	0
 17 FORZA ITALIA	165	24,09%	0
 18 ALTERNATIVA SOCIALE CON ALESSANDRA MU	3	0,44%	0
 19 UDC Unione dei democratici cristiani e di cent	55	8,03%	0



Elezione della Camera dei Deputati 2006

Data: 11/04/2006 Ora: 16.09






COMUNE DI VICENZA

Dati non ufficiali

Voti di Lista - Analitico Aree

Area : COLLEGIO 5

Sezioni: 15 su 15

	20 NO EURO	2	0,29%	0
	21 S.O.S. ITALIA MOVIMENTO NAZIONALE CITTA	1	0,15%	0
	22 FIAMMA TRICOLORE	2	0,29%	0
	23 LEGA NORD	50	7,30%	0
	24 DEMOCRAZIA CRISTIANA - NUOVO PSI	3	0,44%	0

Iscritti	794		
Maschi	358	45,09%	
Femmine	436	54,91%	
Votanti	695	87,53%	sul totale degli iscritti
Maschi	315	87,99%	sul tot. iscritti maschi
Femmine	380	87,16%	sul tot. iscritte femmine

Voti validi	685	98,56%
Schede bianche	7	1,01%
Schede nulle	3	0,43%
Schede contestate		0,00%
Voti nulli		0,00%
Voti non validi	10	1,44%
Rettifiche		0,00%



Elezione della Camera dei Deputati 2006

Data: 11/04/2006 Ora: 16.09

COMUNE DI VICENZA




















Dati non ufficiali

Voti di Lista - Analitico Aree

Area : COLLEGIO 5

Sezioni: 15 su 15

15 SCUOLA MEDIA TRISSINO - VIA G. PRATI, 13

Partito	Voti	% Validi	Contestati
 1 PROGETTO NORDEST	12	1,81%	0
 2 SOLIDARIETA' - LIBERTA', GIUSTIZIA E PACE	0	0,00%	0
 3 MOVIMENTO TRIVENETO NEL CUORE DELL' EU	2	0,30%	0
 4 ROSA NEL PUGNO-LAICI SOCIALISTI LIBERAL	18	2,71%	0
 5 PARTITO DEI COMUNISTI ITALIANI	15	2,26%	0
 6 Partito Pensionati	6	0,90%	0
 7 PARTITO DELLA RIFONDAZIONE COMUNISTA	34	5,13%	0
 8 L' ULIVO	202	30,47%	0
 9 POPOLARI UDEUR	14	2,11%	0
 10 LISTA DI PIETRO - ITALIA DEI VALORI	9	1,36%	0
 11 I SOCIALISTI	0	0,00%	0
 12 VERDI PER LA PACE	15	2,26%	0
 13 LIGA FRONTE VENETO	7	1,06%	0
 14 PENSIONATI UNITI - F.I.P.U. - MOVIMENTO P	4	0,60%	0
 15 ALLEANZA NAZIONALE	84	12,67%	0
 16 ECOLOGISTI DEMOCRATICI (GIA' VERDI VER	1	0,15%	0
 17 FORZA ITALIA	134	20,21%	0
 18 ALTERNATIVA SOCIALE CON ALESSANDRA MU	3	0,45%	0
 19 UDC Unione dei democratici cristiani e di cent	42	6,33%	0



Elezione della Camera dei Deputati 2006

Data: 11/04/2006 Ora: 16.09






COMUNE DI VICENZA

Dati non ufficiali

Voti di Lista - Analitico Aree

Area : COLLEGIO 5

Sezioni: 15 su 15

	20 NO EURO	0	0,00%	0
	21 S.O.S. ITALIA MOVIMENTO NAZIONALE CITTA	0	0,00%	0
	22 FIAMMA TRICOLORE	2	0,30%	0
	23 LEGA NORD	58	8,75%	0
	24 DEMOCRAZIA CRISTIANA - NUOVO PSI	1	0,15%	0

Iscritti	800		
Maschi	369	46,13%	
Femmine	431	53,88%	
Votanti	672	84,00%	sul totale degli iscritti
Maschi	313	84,82%	sul tot. iscritti maschi
Femmine	359	83,29%	sul tot. iscritte femmine

Voti validi	663	98,66%
Schede bianche	4	0,60%
Schede nulle	5	0,74%
Schede contestate		0,00%
Voti nulli		0,00%
Voti non validi	9	1,34%
Rettifiche		0,00%



Elezione della Camera dei Deputati 2006

Data: 11/04/2006 Ora: 16.09

COMUNE DI VICENZA




















Dati non ufficiali

Voti di Lista - Analitico Aree

Area : COLLEGIO 5

Sezioni: 15 su 15

16 SCUOLA MEDIA TRISSINO - VIA G. PRATI, 11

Partito	Voti	% Validi	Contestati
 1 PROGETTO NORDEST	6	1,00%	0
 2 SOLIDARIETA' - LIBERTA', GIUSTIZIA E PACE	1	0,17%	0
 3 MOVIMENTO TRIVENETO NEL CUORE DELL' EU	2	0,33%	0
 4 ROSA NEL PUGNO-LAICI SOCIALISTI LIBERAL	26	4,35%	0
 5 PARTITO DEI COMUNISTI ITALIANI	4	0,67%	0
 6 Partito Pensionati	2	0,33%	0
 7 PARTITO DELLA RIFONDAZIONE COMUNISTA	20	3,34%	0
 8 L' ULIVO	132	22,07%	0
 9 POPOLARI UDEUR	10	1,67%	0
 10 LISTA DI PIETRO - ITALIA DEI VALORI	14	2,34%	0
 11 I SOCIALISTI	1	0,17%	0
 12 VERDI PER LA PACE	11	1,84%	0
 13 LIGA FRONTE VENETO	1	0,17%	0
 14 PENSIONATI UNITI - F.I.P.U. - MOVIMENTO P	5	0,84%	0
 15 ALLEANZA NAZIONALE	115	19,23%	0
 16 ECOLOGISTI DEMOCRATICI (GIA' VERDI VER	0	0,00%	0
 17 FORZA ITALIA	148	24,75%	0
 18 ALTERNATIVA SOCIALE CON ALESSANDRA MU	5	0,84%	0
 19 UDC Unione dei democratici cristiani e di cent	46	7,69%	0



Elezione della Camera dei Deputati 2006

Data: 11/04/2006 Ora: 16.09






COMUNE DI VICENZA

Dati non ufficiali

Voti di Lista - Analitico Aree

Area : COLLEGIO 5

Sezioni: 15 su 15

	20 NO EURO	3	0,50%	0
	21 S.O.S. ITALIA MOVIMENTO NAZIONALE CITTA	0	0,00%	0
	22 FIAMMA TRICOLORE	4	0,67%	0
	23 LEGA NORD	41	6,86%	0
	24 DEMOCRAZIA CRISTIANA - NUOVO PSI	1	0,17%	0

Iscritti	724		
Maschi	359	49,59%	
Femmine	365	50,41%	
Votanti	608	83,98%	sul totale degli iscritti
Maschi	293	81,62%	sul tot. iscritti maschi
Femmine	315	86,30%	sul tot. iscritte femmine

Voti validi	598	98,36%
Schede bianche	4	0,66%
Schede nulle	6	0,99%
Schede contestate		0,00%
Voti nulli		0,00%
Voti non validi	10	1,64%
Rettifiche		0,00%



Elezione della Camera dei Deputati 2006

Data: 11/04/2006 Ora: 16.09

COMUNE DI VICENZA




















Dati non ufficiali

Voti di Lista - Analitico Aree

Area : COLLEGIO 5

Sezioni: 15 su 15

17 SCUOLA MEDIA TRISSINO - VIA G. PRATI, 11

Partito	Voti	% Validi	Contestati
 1 PROGETTO NORDEST	13	1,93%	0
 2 SOLIDARIETA' - LIBERTA', GIUSTIZIA E PACE	0	0,00%	0
 3 MOVIMENTO TRIVENETO NEL CUORE DELL' EU	0	0,00%	0
 4 ROSA NEL PUGNO-LAICI SOCIALISTI LIBERAL	23	3,42%	0
 5 PARTITO DEI COMUNISTI ITALIANI	11	1,64%	0
 6 Partito Pensionati	6	0,89%	0
 7 PARTITO DELLA RIFONDAZIONE COMUNISTA	22	3,27%	0
 8 L' ULIVO	182	27,08%	0
 9 POPOLARI UDEUR	5	0,74%	0
 10 LISTA DI PIETRO - ITALIA DEI VALORI	22	3,27%	0
 11 I SOCIALISTI	2	0,30%	0
 12 VERDI PER LA PACE	17	2,53%	0
 13 LIGA FRONTE VENETO	4	0,60%	0
 14 PENSIONATI UNITI - F.I.P.U. - MOVIMENTO P	1	0,15%	0
 15 ALLEANZA NAZIONALE	80	11,90%	0
 16 ECOLOGISTI DEMOCRATICI (GIA' VERDI VER	0	0,00%	0
 17 FORZA ITALIA	162	24,11%	0
 18 ALTERNATIVA SOCIALE CON ALESSANDRA MU	3	0,45%	0
 19 UDC Unione dei democratici cristiani e di cent	47	6,99%	0



Elezione della Camera dei Deputati 2006

Data: 11/04/2006 Ora: 16.09






COMUNE DI VICENZA

Dati non ufficiali

Voti di Lista - Analitico Aree

Area : COLLEGIO 5

Sezioni: 15 su 15

	20 NO EURO	0	0,00%	0
	21 S.O.S. ITALIA MOVIMENTO NAZIONALE CITTA	0	0,00%	0
	22 FIAMMA TRICOLORE	7	1,04%	0
	23 LEGA NORD	64	9,52%	0
	24 DEMOCRAZIA CRISTIANA - NUOVO PSI	1	0,15%	0

Iscritti	778		
Maschi	356	45,76%	
Femmine	422	54,24%	
Votanti	679	87,28%	sul totale degli iscritti
Maschi	315	88,48%	sul tot. iscritti maschi
Femmine	364	86,26%	sul tot. iscritte femmine

Voti validi	672	98,97%
Schede bianche	3	0,44%
Schede nulle	4	0,59%
Schede contestate		0,00%
Voti nulli		0,00%
Voti non validi	7	1,03%
Rettifiche		0,00%



Elezione della Camera dei Deputati 2006

Data: 11/04/2006 Ora: 16.09

COMUNE DI VICENZA














Dati non ufficiali

Voti di Lista - Analitico Aree

Area : COLLEGIO 5

Sezioni: 15 su 15

18 SCUOLA MEDIA TRISSINO - VIA G. PRATI, 11

Partito	Voti	% Validi	Contestati
 1 PROGETTO NORDEST	5	0,75%	0
 2 SOLIDARIETA' - LIBERTA', GIUSTIZIA E PACE	1	0,15%	0
 3 MOVIMENTO TRIVENETO NEL CUORE DELL' EU	1	0,15%	0
 4 ROSA NEL PUGNO-LAICI SOCIALISTI LIBERAL	27	4,04%	0
 5 PARTITO DEI COMUNISTI ITALIANI	10	1,50%	0
 6 Partito Pensionati	4	0,60%	0
 7 PARTITO DELLA RIFONDAZIONE COMUNISTA	31	4,64%	0
 8 L' ULIVO	223	33,38%	0
 9 POPOLARI UDEUR	8	1,20%	0
 10 LISTA DI PIETRO - ITALIA DEI VALORI	15	2,25%	0
 11 I SOCIALISTI	0	0,00%	0
 12 VERDI PER LA PACE	21	3,14%	0
 13 LIGA FRONTE VENETO	2	0,30%	0
 14 PENSIONATI UNITI - F.I.P.U. - MOVIMENTO P	3	0,45%	0
 15 ALLEANZA NAZIONALE	73	10,93%	0
 16 ECOLOGISTI DEMOCRATICI (GIA' VERDI VER	0	0,00%	0
 17 FORZA ITALIA	123	18,41%	0
 18 ALTERNATIVA SOCIALE CON ALESSANDRA MU	2	0,30%	0
 19 UDC Unione dei democratici cristiani e di cent	48	7,19%	0



Elezione della Camera dei Deputati 2006

Data: 11/04/2006 Ora: 16.09






COMUNE DI VICENZA

Dati non ufficiali

Voti di Lista - Analitico Aree

Area : COLLEGIO 5

Sezioni: 15 su 15

	20 NO EURO	1	0,15%	0
	21 S.O.S. ITALIA MOVIMENTO NAZIONALE CITTA	1	0,15%	0
	22 FIAMMA TRICOLORE	5	0,75%	0
	23 LEGA NORD	62	9,28%	0
	24 DEMOCRAZIA CRISTIANA - NUOVO PSI	2	0,30%	0

Iscritti	786		
Maschi	341	43,38%	
Femmine	445	56,62%	
Votanti	680	86,51%	 sul totale degli iscritti
Maschi	303	88,86%	sul tot. iscritti maschi
Femmine	377	84,72%	sul tot. iscritte femmine

Voti validi	668	98,24%
Schede bianche	3	0,44%
Schede nulle	9	1,32%
Schede contestate		0,00%
Voti nulli		0,00%
Voti non validi	12	1,76%
Rettifiche		0,00%



Elezione della Camera dei Deputati 2006

Data: 11/04/2006 Ora: 16.09

COMUNE DI VICENZA
















Dati non ufficiali

Voti di Lista - Analitico Aree

Area : COLLEGIO 5

Sezioni: 15 su 15

22 SCUOLA EL. LAGHETTO - VIA LAGO DI PUSIANO, 1

Partito	Voti	% Validi	Contestati
 1 PROGETTO NORDEST	14	1,82%	0
 2 SOLIDARIETA' - LIBERTA', GIUSTIZIA E PACE	1	0,13%	0
 3 MOVIMENTO TRIVENETO NEL CUORE DELL' EU	0	0,00%	0
 4 ROSA NEL PUGNO-LAICI SOCIALISTI LIBERAL	19	2,47%	0
 5 PARTITO DEI COMUNISTI ITALIANI	9	1,17%	0
 6 Partito Pensionati	2	0,26%	0
 7 PARTITO DELLA RIFONDAZIONE COMUNISTA	33	4,29%	0
 8 L' ULIVO	280	36,36%	0
 9 POPOLARI UDEUR	10	1,30%	0
 10 LISTA DI PIETRO - ITALIA DEI VALORI	26	3,38%	0
 11 I SOCIALISTI	1	0,13%	0
 12 VERDI PER LA PACE	26	3,38%	0
 13 LIGA FRONTE VENETO	3	0,39%	0
 14 PENSIONATI UNITI - F.I.P.U. - MOVIMENTO P	5	0,65%	0
 15 ALLEANZA NAZIONALE	76	9,87%	0
 16 ECOLOGISTI DEMOCRATICI (GIA' VERDI VER	0	0,00%	0
 17 FORZA ITALIA	135	17,53%	0
 18 ALTERNATIVA SOCIALE CON ALESSANDRA MU	1	0,13%	0
 19 UDC Unione dei democratici cristiani e di cent	46	5,97%	0



Elezione della Camera dei Deputati 2006

Data: 11/04/2006 Ora: 16.09






COMUNE DI VICENZA

Dati non ufficiali

Voti di Lista - Analitico Aree

Area : COLLEGIO 5

Sezioni: 15 su 15

	20 NO EURO	1	0,13%	0
	21 S.O.S. ITALIA MOVIMENTO NAZIONALE CITTA	0	0,00%	0
	22 FIAMMA TRICOLORE	9	1,17%	0
	23 LEGA NORD	73	9,48%	0
	24 DEMOCRAZIA CRISTIANA - NUOVO PSI	0	0,00%	0

Iscritti	859		
Maschi	408	47,50%	
Femmine	451	52,50%	
Votanti	785	91,39%	 sul totale degli iscritti
Maschi	371	90,93%	sul tot. iscritti maschi
Femmine	414	91,80%	sul tot. iscritte femmine

Voti validi	770	98,09%
Schede bianche	5	0,64%
Schede nulle	10	1,27%
Schede contestate		0,00%
Voti nulli		0,00%
Voti non validi	15	1,91%
Rettifiche		0,00%



Elezione della Camera dei Deputati 2006

Data: 11/04/2006 Ora: 16.09

COMUNE DI VICENZA




















Dati non ufficiali

Voti di Lista - Analitico Aree

Area : COLLEGIO 5

Sezioni: 15 su 15

23 SCUOLA EL. LAGHETTO - VIA LAGO DI PUSIANO, 1

Partito	Voti	% Validi	Contestati
 1 PROGETTO NORDEST	24	3,34%	0
 2 SOLIDARIETA' - LIBERTA', GIUSTIZIA E PACE	1	0,14%	0
 3 MOVIMENTO TRIVENETO NEL CUORE DELL' EU	1	0,14%	0
 4 ROSA NEL PUGNO-LAICI SOCIALISTI LIBERAL	10	1,39%	0
 5 PARTITO DEI COMUNISTI ITALIANI	7	0,97%	0
 6 Partito Pensionati	1	0,14%	0
 7 PARTITO DELLA RIFONDAZIONE COMUNISTA	18	2,51%	0
 8 L' ULIVO	184	25,63%	0
 9 POPOLARI UDEUR	3	0,42%	0
 10 LISTA DI PIETRO - ITALIA DEI VALORI	18	2,51%	0
 11 I SOCIALISTI	1	0,14%	0
 12 VERDI PER LA PACE	19	2,65%	0
 13 LIGA FRONTE VENETO	8	1,11%	0
 14 PENSIONATI UNITI - F.I.P.U. - MOVIMENTO P	2	0,28%	0
 15 ALLEANZA NAZIONALE	103	14,35%	0
 16 ECOLOGISTI DEMOCRATICI (GIA' VERDI VER	1	0,14%	0
 17 FORZA ITALIA	174	24,23%	0
 18 ALTERNATIVA SOCIALE CON ALESSANDRA MU	3	0,42%	0
 19 UDC Unione dei democratici cristiani e di cent	51	7,10%	0



Elezione della Camera dei Deputati 2006

Data: 11/04/2006 Ora: 16.09






COMUNE DI VICENZA

Dati non ufficiali

Voti di Lista - Analitico Aree

Area : COLLEGIO 5

Sezioni: 15 su 15

	20 NO EURO	0	0,00%	0
	21 S.O.S. ITALIA MOVIMENTO NAZIONALE CITTA	0	0,00%	0
	22 FIAMMA TRICOLORE	5	0,70%	0
	23 LEGA NORD	83	11,56%	0
	24 DEMOCRAZIA CRISTIANA - NUOVO PSI	1	0,14%	0

Iscritti	804		
Maschi	398	49,50%	
Femmine	406	50,50%	
Votanti	730	90,80%	 sul totale degli iscritti
Maschi	360	90,45%	sul tot. iscritti maschi
Femmine	370	91,13%	sul tot. iscritte femmine

Voti validi	718	98,36%
Schede bianche	3	0,41%
Schede nulle	7	0,96%
Schede contestate		0,00%
Voti nulli	2	0,27%
Voti non validi	12	1,64%
Rettifiche		0,00%



Elezione della Camera dei Deputati 2006

Data: 11/04/2006 Ora: 16.09

COMUNE DI VICENZA


















Dati non ufficiali

Voti di Lista - Analitico Aree

Area : COLLEGIO 5

Sezioni: 15 su 15

24 SCUOLA EL. POLEGGE - STRADA DI POLEGGE, 101

Partito	Voti	% Validi	Contestati
 1 PROGETTO NORDEST	12	1,99%	0
 2 SOLIDARIETA' - LIBERTA', GIUSTIZIA E PACE	1	0,17%	0
 3 MOVIMENTO TRIVENETO NEL CUORE DELL' EU	1	0,17%	0
 4 ROSA NEL PUGNO-LAICI SOCIALISTI LIBERAL	10	1,66%	0
 5 PARTITO DEI COMUNISTI ITALIANI	7	1,16%	0
 6 Partito Pensionati	6	1,00%	0
 7 PARTITO DELLA RIFONDAZIONE COMUNISTA	27	4,48%	0
 8 L' ULIVO	150	24,88%	0
 9 POPOLARI UDEUR	13	2,16%	0
 10 LISTA DI PIETRO - ITALIA DEI VALORI	19	3,15%	0
 11 I SOCIALISTI	0	0,00%	0
 12 VERDI PER LA PACE	18	2,99%	0
 13 LIGA FRONTE VENETO	8	1,33%	0
 14 PENSIONATI UNITI - F.I.P.U. - MOVIMENTO P	2	0,33%	0
 15 ALLEANZA NAZIONALE	76	12,60%	0
 16 ECOLOGISTI DEMOCRATICI (GIA' VERDI VER	0	0,00%	0
 17 FORZA ITALIA	117	19,40%	0
 18 ALTERNATIVA SOCIALE CON ALESSANDRA MU	6	1,00%	0
 19 UDC Unione dei democratici cristiani e di cent	47	7,79%	0



Elezione della Camera dei Deputati 2006

Data: 11/04/2006 Ora: 16.09






COMUNE DI VICENZA

Dati non ufficiali

Voti di Lista - Analitico Aree

Area : COLLEGIO 5

Sezioni: 15 su 15

	20 NO EURO	1	0,17%	0
	21 S.O.S. ITALIA MOVIMENTO NAZIONALE CITTA	0	0,00%	0
	22 FIAMMA TRICOLORE	1	0,17%	0
	23 LEGA NORD	73	12,11%	0
	24 DEMOCRAZIA CRISTIANA - NUOVO PSI	8	1,33%	0

Iscritti	680		
Maschi	340	50,00%	
Femmine	340	50,00%	
Votanti	619	91,03%	sul totale degli iscritti
Maschi	305	89,71%	sul tot. iscritti maschi
Femmine	314	92,35%	sul tot. iscritte femmine

Voti validi	603	97,42%
Schede bianche	8	1,29%
Schede nulle	8	1,29%
Schede contestate		0,00%
Voti nulli		0,00%
Voti non validi	16	2,58%
Rettifiche		0,00%



Elezione della Camera dei Deputati 2006

Data: 11/04/2006 Ora: 16.09

COMUNE DI VICENZA


















Dati non ufficiali

Voti di Lista - Analitico Aree

Area : COLLEGIO 5

Sezioni: 15 su 15

25 SCUOLA EL. POLEGGE - STRADA DI POLEGGE, 101

Partito	Voti	% Validi	Contestati
 1 PROGETTO NORDEST	17	2,26%	0
 2 SOLIDARIETA' - LIBERTA', GIUSTIZIA E PACE	0	0,00%	0
 3 MOVIMENTO TRIVENETO NEL CUORE DELL' EU	0	0,00%	0
 4 ROSA NEL PUGNO-LAICI SOCIALISTI LIBERAL	19	2,53%	0
 5 PARTITO DEI COMUNISTI ITALIANI	10	1,33%	0
 6 Partito Pensionati	3	0,40%	0
 7 PARTITO DELLA RIFONDAZIONE COMUNISTA	41	5,45%	0
 8 L' ULIVO	189	25,13%	0
 9 POPOLARI UDEUR	4	0,53%	0
 10 LISTA DI PIETRO - ITALIA DEI VALORI	24	3,19%	0
 11 I SOCIALISTI	2	0,27%	0
 12 VERDI PER LA PACE	21	2,79%	0
 13 LIGA FRONTE VENETO	9	1,20%	0
 14 PENSIONATI UNITI - F.I.P.U. - MOVIMENTO P	1	0,13%	0
 15 ALLEANZA NAZIONALE	91	12,10%	0
 16 ECOLOGISTI DEMOCRATICI (GIA' VERDI VER	3	0,40%	0
 17 FORZA ITALIA	168	22,34%	0
 18 ALTERNATIVA SOCIALE CON ALESSANDRA MU	7	0,93%	0
 19 UDC Unione dei democratici cristiani e di cent	62	8,24%	0



Elezione della Camera dei Deputati 2006

Data: 11/04/2006 Ora: 16.09






COMUNE DI VICENZA

Dati non ufficiali

Voti di Lista - Analitico Aree

Area : COLLEGIO 5

Sezioni: 15 su 15

	20 NO EURO	2	0,27%	0
	21 S.O.S. ITALIA MOVIMENTO NAZIONALE CITTA	0	0,00%	0
	22 FIAMMA TRICOLORE	4	0,53%	0
	23 LEGA NORD	73	9,71%	0
	24 DEMOCRAZIA CRISTIANA - NUOVO PSI	2	0,27%	0

Iscritti	888		
Maschi	443	49,89%	
Femmine	445	50,11%	
Votanti	768	86,49%	sul totale degli iscritti
Maschi	380	85,78%	sul tot. iscritti maschi
Femmine	388	87,19%	sul tot. iscritte femmine

Voti validi	752	97,92%
Schede bianche	7	0,91%
Schede nulle	9	1,17%
Schede contestate		0,00%
Voti nulli		0,00%
Voti non validi	16	2,08%
Rettifiche		0,00%



Elezione della Camera dei Deputati 2006

Data: 11/04/2006 Ora: 16.09

COMUNE DI VICENZA















Dati non ufficiali

Voti di Lista - Analitico Aree

Area : COLLEGIO 5

Sezioni: 15 su 15

32 IST. LAMPERTICO SUCCURSALE - STRADA S. ANTONINO, 32

Partito	Voti	% Validi	Contestati
 1 PROGETTO NORDEST	11	1,72%	0
 2 SOLIDARIETA' - LIBERTA', GIUSTIZIA E PACE	0	0,00%	0
 3 MOVIMENTO TRIVENETO NEL CUORE DELL' EU	4	0,62%	0
 4 ROSA NEL PUGNO-LAICI SOCIALISTI LIBERAL	23	3,59%	0
 5 PARTITO DEI COMUNISTI ITALIANI	12	1,87%	0
 6 Partito Pensionati	3	0,47%	0
 7 PARTITO DELLA RIFONDAZIONE COMUNISTA	16	2,50%	0
 8 L' ULIVO	190	29,64%	0
 9 POPOLARI UDEUR	5	0,78%	0
 10 LISTA DI PIETRO - ITALIA DEI VALORI	15	2,34%	0
 11 I SOCIALISTI	0	0,00%	0
 12 VERDI PER LA PACE	15	2,34%	0
 13 LIGA FRONTE VENETO	3	0,47%	0
 14 PENSIONATI UNITI - F.I.P.U. - MOVIMENTO P	0	0,00%	0
 15 ALLEANZA NAZIONALE	101	15,76%	0
 16 ECOLOGISTI DEMOCRATICI (GIA' VERDI VER	2	0,31%	0
 17 FORZA ITALIA	139	21,68%	0
 18 ALTERNATIVA SOCIALE CON ALESSANDRA MU	1	0,16%	0
 19 UDC Unione dei democratici cristiani e di cent	42	6,55%	0



Elezione della Camera dei Deputati 2006

Data: 11/04/2006 Ora: 16.09






COMUNE DI VICENZA

Dati non ufficiali

Voti di Lista - Analitico Aree

Area : COLLEGIO 5

Sezioni: 15 su 15

	20 NO EURO	1	0,16%	0
	21 S.O.S. ITALIA MOVIMENTO NAZIONALE CITTA	1	0,16%	0
	22 FIAMMA TRICOLORE	3	0,47%	0
	23 LEGA NORD	54	8,42%	0
	24 DEMOCRAZIA CRISTIANA - NUOVO PSI	0	0,00%	0

Iscritti	763		
Maschi	368	48,23%	
Femmine	395	51,77%	
Votanti	651	85,32%	sul totale degli iscritti
Maschi	321	87,23%	sul tot. iscritti maschi
Femmine	330	83,54%	sul tot. iscritte femmine

Voti validi	641	98,46%
Schede bianche	1	0,15%
Schede nulle	3	0,46%
Schede contestate		0,00%
Voti nulli	6	0,92%
Voti non validi	10	1,54%
Rettifiche		0,00%



Elezione della Camera dei Deputati 2006

Data: 11/04/2006 Ora: 16.09

COMUNE DI VICENZA



Dati non ufficiali

Voti di Lista - Analitico Aree

Area : COLLEGIO 5

Sezioni: 15 su 15

57 ISTITUTO LAMPERTICO SUCCURSALE - STRADA ANTONINO, 32

Partito	Voti	% Validi	Contestati
 1 PROGETTO NORDEST	5	0,89%	0
 2 SOLIDARIETA' - LIBERTA', GIUSTIZIA E PACE	0	0,00%	0
 3 MOVIMENTO TRIVENETO NEL CUORE DELL' EU	0	0,00%	0
 4 ROSA NEL PUGNO-LAICI SOCIALISTI LIBERAL	12	2,13%	0
 5 PARTITO DEI COMUNISTI ITALIANI	10	1,77%	0
 6 Partito Pensionati	6	1,06%	0
 7 PARTITO DELLA RIFONDAZIONE COMUNISTA	31	5,50%	0
 8 L' ULIVO	161	28,55%	0
 9 POPOLARI UDEUR	1	0,18%	0
 10 LISTA DI PIETRO - ITALIA DEI VALORI	20	3,55%	0
 11 I SOCIALISTI	2	0,35%	0
 12 VERDI PER LA PACE	20	3,55%	0
 13 LIGA FRONTE VENETO	5	0,89%	0
 14 PENSIONATI UNITI - F.I.P.U. - MOVIMENTO P	1	0,18%	0
 15 ALLEANZA NAZIONALE	73	12,94%	0
 16 ECOLOGISTI DEMOCRATICI (GIA' VERDI VER	0	0,00%	0
 17 FORZA ITALIA	110	19,50%	0
 18 ALTERNATIVA SOCIALE CON ALESSANDRA MU	4	0,71%	0
 19 UDC Unione dei democratici cristiani e di cent	46	8,16%	0



Elezione della Camera dei Deputati 2006

Data: 11/04/2006 Ora: 16.09






COMUNE DI VICENZA

Dati non ufficiali

Voti di Lista - Analitico Aree

Area : COLLEGIO 5

Sezioni: 15 su 15

	20 NO EURO	1	0,18%	0
	21 S.O.S. ITALIA MOVIMENTO NAZIONALE CITTA	1	0,18%	0
	22 FIAMMA TRICOLORE	2	0,35%	0
	23 LEGA NORD	53	9,40%	0
	24 DEMOCRAZIA CRISTIANA - NUOVO PSI	0	0,00%	0

Iscritti	668		
Maschi	302	45,21%	
Femmine	366	54,79%	
Votanti	572	85,63%	sul totale degli iscritti
Maschi	258	85,43%	sul tot. iscritti maschi
Femmine	314	85,79%	sul tot. iscritte femmine

Voti validi	564	98,60%
Schede bianche	6	1,05%
Schede nulle	2	0,35%
Schede contestate		0,00%
Voti nulli		0,00%
Voti non validi	8	1,40%
Rettifiche		0,00%



Elezione della Camera dei Deputati 2006

Data: 11/04/2006 Ora: 16.09

COMUNE DI VICENZA




















Dati non ufficiali

Voti di Lista - Analitico Aree

Area : COLLEGIO 5

Sezioni: 15 su 15

78 SCUOLA EL. LAGHETTO - VIA LAGO DI PUSIANO, 1

Partito	Voti	% Validi	Contestati
 1 PROGETTO NORDEST	15	2,28%	0
 2 SOLIDARIETA' - LIBERTA', GIUSTIZIA E PACE	2	0,30%	0
 3 MOVIMENTO TRIVENETO NEL CUORE DELL' EU	0	0,00%	0
 4 ROSA NEL PUGNO-LAICI SOCIALISTI LIBERAL	13	1,98%	0
 5 PARTITO DEI COMUNISTI ITALIANI	7	1,06%	0
 6 Partito Pensionati	4	0,61%	0
 7 PARTITO DELLA RIFONDAZIONE COMUNISTA	18	2,74%	0
 8 L' ULIVO	210	31,91%	0
 9 POPOLARI UDEUR	10	1,52%	0
 10 LISTA DI PIETRO - ITALIA DEI VALORI	24	3,65%	0
 11 I SOCIALISTI	0	0,00%	0
 12 VERDI PER LA PACE	13	1,98%	0
 13 LIGA FRONTE VENETO	6	0,91%	0
 14 PENSIONATI UNITI - F.I.P.U. - MOVIMENTO P	2	0,30%	0
 15 ALLEANZA NAZIONALE	76	11,55%	0
 16 ECOLOGISTI DEMOCRATICI (GIA' VERDI VER	1	0,15%	0
 17 FORZA ITALIA	107	16,26%	0
 18 ALTERNATIVA SOCIALE CON ALESSANDRA MU	2	0,30%	0
 19 UDC Unione dei democratici cristiani e di cent	73	11,09%	0



Elezione della Camera dei Deputati 2006

Data: 11/04/2006 Ora: 16.09






COMUNE DI VICENZA

Dati non ufficiali

Voti di Lista - Analitico Aree

Area : COLLEGIO 5

Sezioni: 15 su 15

	20 NO EURO	1	0,15%	0
	21 S.O.S. ITALIA MOVIMENTO NAZIONALE CITTA	0	0,00%	0
	22 FIAMMA TRICOLORE	4	0,61%	0
	23 LEGA NORD	68	10,33%	0
	24 DEMOCRAZIA CRISTIANA - NUOVO PSI	2	0,30%	0

Iscritti	736		
Maschi	351	47,69%	
Femmine	385	52,31%	
Votanti	668	90,76%	sul totale degli iscritti
Maschi	318	90,60%	sul tot. iscritti maschi
Femmine	350	90,91%	sul tot. iscritte femmine

Voti validi	658	98,50%
Schede bianche	3	0,45%
Schede nulle	7	1,05%
Schede contestate		0,00%
Voti nulli		0,00%
Voti non validi	10	1,50%
Rettifiche		0,00%



Elezione della Camera dei Deputati 2006

Data: 11/04/2006 Ora: 16.09

COMUNE DI VICENZA

















Dati non ufficiali

Voti di Lista - Analitico Aree

Area : COLLEGIO 5

Sezioni: 15 su 15

96 SCUOLA EL. LAGHETTO - VIA LAGO DI PUSIANO, 1

Partito	Voti	% Validi	Contestati
 1 PROGETTO NORDEST	8	1,27%	0
 2 SOLIDARIETA' - LIBERTA', GIUSTIZIA E PACE	0	0,00%	0
 3 MOVIMENTO TRIVENETO NEL CUORE DELL' EU	0	0,00%	0
 4 ROSA NEL PUGNO-LAICI SOCIALISTI LIBERAL	21	3,33%	0
 5 PARTITO DEI COMUNISTI ITALIANI	11	1,75%	0
 6 Partito Pensionati	5	0,79%	0
 7 PARTITO DELLA RIFONDAZIONE COMUNISTA	22	3,49%	0
 8 L' ULIVO	224	35,56%	0
 9 POPOLARI UDEUR	8	1,27%	0
 10 LISTA DI PIETRO - ITALIA DEI VALORI	22	3,49%	0
 11 I SOCIALISTI	1	0,16%	0
 12 VERDI PER LA PACE	17	2,70%	0
 13 LIGA FRONTE VENETO	6	0,95%	0
 14 PENSIONATI UNITI - F.I.P.U. - MOVIMENTO P	1	0,16%	0
 15 ALLEANZA NAZIONALE	69	10,95%	0
 16 ECOLOGISTI DEMOCRATICI (GIA' VERDI VER	1	0,16%	0
 17 FORZA ITALIA	118	18,73%	0
 18 ALTERNATIVA SOCIALE CON ALESSANDRA MU	10	1,59%	0
 19 UDC Unione dei democratici cristiani e di cent	30	4,76%	0



Elezione della Camera dei Deputati 2006

Data: 11/04/2006 Ora: 16.09

COMUNE DI VICENZA

Dati non ufficiali

Voti di Lista - Analitico Aree

Area : COLLEGIO 5

Sezioni: 15 su 15

	20 NO EURO	1	0,16%	0
	21 S.O.S. ITALIA MOVIMENTO NAZIONALE CITTA	0	0,00%	0
	22 FIAMMA TRICOLORE	6	0,95%	0
	23 LEGA NORD	49	7,78%	0
	24 DEMOCRAZIA CRISTIANA - NUOVO PSI	0	0,00%	0

Iscritti	720		
Maschi	329	45,69%	
Femmine	391	54,31%	
Votanti	642	89,17%	sul totale degli iscritti
Maschi	297	90,27%	sul tot. iscritti maschi
Femmine	345	88,24%	sul tot. iscritte femmine

Voti validi	630	98,13%
Schede bianche	6	0,93%
Schede nulle	6	0,93%
Schede contestate		0,00%
Voti nulli		0,00%
Voti non validi	12	1,87%
Rettifiche		0,00%

Totali area : COL5

Partito	Voti	% Validi	Contestati
 1 PROGETTO NORDEST	175	1,73%	0
 2 SOLIDARIETA' - LIBERTA', GIUSTIZIA E PACE	9	0,09%	0
 3 MOVIMENTO TRIVENETO NEL CUORE DELL' EU	15	0,15%	0
 4 ROSA NEL PUGNO-LAICI SOCIALISTI LIBERAL	306	3,02%	0
 5 PARTITO DEI COMUNISTI ITALIANI	140	1,38%	0
 6 Partito Pensionati	57	0,56%	0
 7 PARTITO DELLA RIFONDAZIONE COMUNISTA	382	3,77%	0
 8 L' ULIVO	2940	29,01%	0
 9 POPOLARI UDEUR	107	1,06%	0



Elezione della Camera dei Deputati 2006

Data: 11/04/2006 Ora: 16.09

COMUNE DI VICENZA

Dati non ufficiali

Voti di Lista - Analitico Aree

Area : COLLEGIO 5

Sezioni: 15 su 15

	10 LISTA DI PIETRO - ITALIA DEI VALORI	275	2,71%	0
	11 I SOCIALISTI	13	0,13%	0
	12 VERDI PER LA PACE	279	2,75%	0
	13 LIGA FRONTE VENETO	77	0,76%	0
	14 PENSIONATI UNITI - F.I.P.U. - MOVIMENTO P	31	0,31%	0
	15 ALLEANZA NAZIONALE	1309	12,92%	0
	16 ECOLOGISTI DEMOCRATICI (GIA' VERDI VER	10	0,10%	0
	17 FORZA ITALIA	2168	21,40%	0
	18 ALTERNATIVA SOCIALE CON ALESSANDRA MU	56	0,55%	0
	19 UDC Unione dei democratici cristiani e di cent	779	7,69%	0
	20 NO EURO	16	0,16%	0
	21 S.O.S. ITALIA MOVIMENTO NAZIONALE CITTA	4	0,04%	0
	22 FIAMMA TRICOLORE	60	0,59%	0
	23 LEGA NORD	900	8,88%	0
	24 DEMOCRAZIA CRISTIANA - NUOVO PSI	25	0,25%	0

Iscritti 11.683

Maschi 5.500 47,08%

Femmine 6.183 52,92%

Votanti 10.305 88,21% sul totale degli iscritti

Maschi 4.889 88,89% sul tot. iscritti maschi

Femmine 5.416 87,60% sul tot. iscritte femmine

Voti validi 10.133 98,33%

Schede bianche 72 0,70%

Schede nulle 90 0,87%

Schede contestate 0,00%

Voti nulli 10 0,10%

Voti non validi 172 1,67%

Rettifiche 0,00%