



# Elezione del Senato della Repubblica 2008

Data: 14/04/2008 Ora: 21.23

COMUNE DI VICENZA

















Dati non ufficiali

## Voti di Lista - Analitico Aree

Area : Seggi da 1 a 20

Sezioni: 20 su 20

### 1 SCUOLA MEDIA GIURIOLO - C.A' RIALE, 12

Partito	Voti	% Validi
 1 PARTITO LIBERALE ITALIANO	2	0,50%
 2 LIGA VENETA REPUBBLICA	6	1,49%
 3 FORZA NUOVA	0	0,00%
 4 SINISTRA CRITICA	1	0,25%
 5 ITALIA DEI VALORI LISTA DI PIETRO	17	4,23%
 6 PARTITO DEMOCRATICO	117	29,10%
 7 LA DESTRA - FIAMMA TRICOLORE	8	1,99%
 8 PER IL BENE COMUNE	0	0,00%
 9 INTESA VENETA	1	0,25%
 10 LEGA NORD	70	17,41%
 11 IL POPOLO DELLA LIBERTA'	150	37,31%
 12 LA SINISTRA ARCOBALENO	8	1,99%
 13 UDC E DEMOCRATICI DI CENTRO	21	5,22%
 14 MOVIMENTO EUROPEO DIVERSAMENTE ABILI	0	0,00%
 15 PARTITO COMUNISTA DEI LAVORATORI	0	0,00%
 16 PARTITO SOCIALISTA	1	0,25%
<b>Totali generali</b>	<b>402</b>	



# Elezione del Senato della Repubblica 2008

Data: 14/04/2008 Ora: 21.23

COMUNE DI VICENZA

Dati non ufficiali

## Voti di Lista - Analitico Aree

Area : Seggi da 1 a 20

Sezioni: 20 su 20

<b>Iscritti</b>	<b>503</b>				
Maschi	210	41,75%			
Femmine	293	58,25%			
<b>Votanti</b>	<b>414</b>	<b>82,31%</b>	<b>sul totale degli iscritti</b>		
Maschi	180	85,71%	sul tot. iscritti maschi		
Femmine	234	79,86%	sul tot. iscritte femmine		
<b>Voti validi</b>	<b>402</b>	<b>97,10%</b>			
Schede bianche	5	1,21%			
Schede nulle	7	1,69%			
Schede contestate		0,00%			
Voti nulli		0,00%			
<b>Voti non validi</b>	<b>12</b>	<b>2,90%</b>			
<b>Rettifiche</b>		<b>0,00%</b>			



# Elezione del Senato della Repubblica 2008

Data: 14/04/2008 Ora: 21.23

COMUNE DI VICENZA

















Dati non ufficiali

## Voti di Lista - Analitico Aree

Area : Seggi da 1 a 20

Sezioni: 20 su 20

### 2 SCUOLA EL. DA PORTO - PIAZZA MARCONI, 18

Partito	Voti	% Validi
 1 PARTITO LIBERALE ITALIANO	2	0,34%
 2 LIGA VENETA REPUBBLICA	6	1,03%
 3 FORZA NUOVA	3	0,51%
 4 SINISTRA CRITICA	7	1,20%
 5 ITALIA DEI VALORI LISTA DI PIETRO	10	1,71%
 6 PARTITO DEMOCRATICO	206	35,27%
 7 LA DESTRA - FIAMMA TRICOLERE	12	2,05%
 8 PER IL BENE COMUNE	2	0,34%
 9 INTESA VENETA	1	0,17%
 10 LEGA NORD	94	16,10%
 11 IL POPOLO DELLA LIBERTA'	179	30,65%
 12 LA SINISTRA ARCOBALENO	17	2,91%
 13 UDC E DEMOCRATICI DI CENTRO	33	5,65%
 14 MOVIMENTO EUROPEO DIVERSAMENTE ABILI	1	0,17%
 15 PARTITO COMUNISTA DEI LAVORATORI	7	1,20%
 16 PARTITO SOCIALISTA	4	0,68%
<b>Totali generali</b>	<b>584</b>	



# Elezione del Senato della Repubblica 2008

Data: 14/04/2008 Ora: 21.23

COMUNE DI VICENZA

Dati non ufficiali

## Voti di Lista - Analitico Aree

Area : Seggi da 1 a 20

Sezioni: 20 su 20

<b>Iscritti</b>	<b>721</b>				
Maschi	319	44,24%			
Femmine	402	55,76%			
<b>Votanti</b>	<b>592</b>	<b>82,11%</b>	<b>sul totale degli iscritti</b>		
Maschi	250	78,37%	sul tot. iscritti maschi		
Femmine	342	85,07%	sul tot. iscritte femmine		
<b>Voti validi</b>	<b>584</b>	<b>98,65%</b>			
Schede bianche	2	0,34%			
Schede nulle	6	1,01%			
Schede contestate		0,00%			
Voti nulli		0,00%			
<b>Voti non validi</b>	<b>8</b>	<b>1,35%</b>			
<b>Rettifiche</b>		<b>0,00%</b>			



# Elezione del Senato della Repubblica 2008

Data: 14/04/2008 Ora: 21.23

COMUNE DI VICENZA

















Dati non ufficiali

## Voti di Lista - Analitico Aree

Area : Seggi da 1 a 20

Sezioni: 20 su 20

### 3 SCUOLA MEDIA GIURIOLO - C.A' RIALE, 12

Partito	Voti	% Validi
 1 PARTITO LIBERALE ITALIANO	2	0,35%
 2 LIGA VENETA REPUBBLICA	3	0,53%
 3 FORZA NUOVA	1	0,18%
 4 SINISTRA CRITICA	4	0,71%
 5 ITALIA DEI VALORI LISTA DI PIETRO	19	3,36%
 6 PARTITO DEMOCRATICO	189	33,39%
 7 LA DESTRA - FIAMMA TRICOLORE	15	2,65%
 8 PER IL BENE COMUNE	2	0,35%
 9 INTESA VENETA	1	0,18%
 10 LEGA NORD	84	14,84%
 11 IL POPOLO DELLA LIBERTA'	206	36,40%
 12 LA SINISTRA ARCOBALENO	8	1,41%
 13 UDC E DEMOCRATICI DI CENTRO	27	4,77%
 14 MOVIMENTO EUROPEO DIVERSAMENTE ABILI	0	0,00%
 15 PARTITO COMUNISTA DEI LAVORATORI	1	0,18%
 16 PARTITO SOCIALISTA	4	0,71%
<b>Totali generali</b>	<b>566</b>	



# Elezione del Senato della Repubblica 2008

Data: 14/04/2008 Ora: 21.23

COMUNE DI VICENZA

Dati non ufficiali

## Voti di Lista - Analitico Aree

Area : Seggi da 1 a 20

Sezioni: 20 su 20

<b>Iscritti</b>	<b>691</b>				
Maschi	331	47,90%			
Femmine	360	52,10%			
<b>Votanti</b>	<b>583</b>	<b>84,37%</b>	<b> sul totale degli iscritti</b>		
Maschi	307	92,75%	sul tot. iscritti maschi		
Femmine	276	76,67%	sul tot. iscritte femmine		
<b>Voti validi</b>	<b>566</b>	<b>97,08%</b>			
Schede bianche	7	1,20%			
Schede nulle	10	1,72%			
Schede contestate		0,00%			
Voti nulli		0,00%			
<b>Voti non validi</b>	<b>17</b>	<b>2,92%</b>			
<b>Rettifiche</b>		<b>0,00%</b>			



# Elezione del Senato della Repubblica 2008

Data: 14/04/2008 Ora: 21.23

COMUNE DI VICENZA

















Dati non ufficiali

## Voti di Lista - Analitico Aree

Area : Seggi da 1 a 20

Sezioni: 20 su 20

### 4 SCUOLA EL. TIEPOLO - VIA PALEMONE,14

Partito	Voti	% Validi
 1 PARTITO LIBERALE ITALIANO	2	0,37%
 2 LIGA VENETA REPUBBLICA	11	2,02%
 3 FORZA NUOVA	1	0,18%
 4 SINISTRA CRITICA	2	0,37%
 5 ITALIA DEI VALORI LISTA DI PIETRO	29	5,33%
 6 PARTITO DEMOCRATICO	188	34,56%
 7 LA DESTRA - FIAMMA TRICOLORE	14	2,57%
 8 PER IL BENE COMUNE	2	0,37%
 9 INTESA VENETA	0	0,00%
 10 LEGA NORD	98	18,01%
 11 IL POPOLO DELLA LIBERTA'	148	27,21%
 12 LA SINISTRA ARCOBALENO	13	2,39%
 13 UDC E DEMOCRATICI DI CENTRO	27	4,96%
 14 MOVIMENTO EUROPEO DIVERSAMENTE ABILI	0	0,00%
 15 PARTITO COMUNISTA DEI LAVORATORI	4	0,74%
 16 PARTITO SOCIALISTA	5	0,92%
<b>Totali generali</b>	<b>544</b>	



# Elezione del Senato della Repubblica 2008

Data: 14/04/2008 Ora: 21.23

COMUNE DI VICENZA

Dati non ufficiali

## Voti di Lista - Analitico Aree

Area : Seggi da 1 a 20

Sezioni: 20 su 20

<b>Iscritti</b>	<b>650</b>				<b>Voti validi</b>	<b>544</b>	<b>96,45%</b>
Maschi	317	48,77%			Schede bianche	5	0,89%
Femmine	333	51,23%			Schede nulle	13	2,30%
<b>Votanti</b>	<b>564</b>	<b>86,77%</b>	<b>sul totale degli iscritti</b>		Schede contestate	2	0,35%
Maschi	277	87,38%	sul tot. iscritti maschi		Voti nulli		0,00%
Femmine	287	86,19%	sul tot. iscritte femmine		<b>Voti non validi</b>	<b>20</b>	<b>3,55%</b>
					<b>Rettifiche</b>		<b>0,00%</b>





# Elezione del Senato della Repubblica 2008

Data: 14/04/2008 Ora: 21.23

COMUNE DI VICENZA

















Dati non ufficiali

## Voti di Lista - Analitico Aree

Area : Seggi da 1 a 20

Sezioni: 20 su 20

### 5 SCUOLA EL. TIEPOLO - VIA PALEMONE, 14

Partito	Voti	% Validi
 1 PARTITO LIBERALE ITALIANO	2	0,34%
 2 LIGA VENETA REPUBBLICA	10	1,68%
 3 FORZA NUOVA	0	0,00%
 4 SINISTRA CRITICA	1	0,17%
 5 ITALIA DEI VALORI LISTA DI PIETRO	28	4,71%
 6 PARTITO DEMOCRATICO	240	40,34%
 7 LA DESTRA - FIAMMA TRICOLORE	13	2,18%
 8 PER IL BENE COMUNE	5	0,84%
 9 INTESA VENETA	1	0,17%
 10 LEGA NORD	84	14,12%
 11 IL POPOLO DELLA LIBERTA'	160	26,89%
 12 LA SINISTRA ARCOBALENO	22	3,70%
 13 UDC E DEMOCRATICI DI CENTRO	24	4,03%
 14 MOVIMENTO EUROPEO DIVERSAMENTE ABILI	3	0,50%
 15 PARTITO COMUNISTA DEI LAVORATORI	0	0,00%
 16 PARTITO SOCIALISTA	2	0,34%
<b>Totali generali</b>	<b>595</b>	



# Elezione del Senato della Repubblica 2008

Data: 14/04/2008 Ora: 21.23

COMUNE DI VICENZA

Dati non ufficiali

## Voti di Lista - Analitico Aree

Area : Seggi da 1 a 20

Sezioni: 20 su 20

<b>Iscritti</b>	<b>694</b>				
Maschi	335	48,27%			
Femmine	359	51,73%			
<b>Votanti</b>	<b>616</b>	<b>88,76%</b>	<b>sul totale degli iscritti</b>		
Maschi	297	88,66%	sul tot. iscritti maschi		
Femmine	319	88,86%	sul tot. iscritte femmine		
<b>Voti validi</b>	<b>595</b>	<b>96,59%</b>			
Schede bianche	6	0,97%			
Schede nulle	15	2,44%			
Schede contestate		0,00%			
Voti nulli		0,00%			
<b>Voti non validi</b>	<b>21</b>	<b>3,41%</b>			
<b>Rettifiche</b>		<b>0,00%</b>			



# Elezione del Senato della Repubblica 2008

Data: 14/04/2008 Ora: 21.23

COMUNE DI VICENZA

















Dati non ufficiali

## Voti di Lista - Analitico Aree

Area : Seggi da 1 a 20

Sezioni: 20 su 20

### 6 SCUOLA MEDIA GIURIOLO - C.A' RIALE, 12

Partito	Voti	% Validi
 1 PARTITO LIBERALE ITALIANO	1	0,21%
 2 LIGA VENETA REPUBBLICA	3	0,64%
 3 FORZA NUOVA	0	0,00%
 4 SINISTRA CRITICA	6	1,28%
 5 ITALIA DEI VALORI LISTA DI PIETRO	29	6,21%
 6 PARTITO DEMOCRATICO	140	29,98%
 7 LA DESTRA - FIAMMA TRICOLORE	3	0,64%
 8 PER IL BENE COMUNE	0	0,00%
 9 INTESA VENETA	0	0,00%
 10 LEGA NORD	79	16,92%
 11 IL POPOLO DELLA LIBERTA'	184	39,40%
 12 LA SINISTRA ARCOBALENO	7	1,50%
 13 UDC E DEMOCRATICI DI CENTRO	11	2,36%
 14 MOVIMENTO EUROPEO DIVERSAMENTE ABILI	0	0,00%
 15 PARTITO COMUNISTA DEI LAVORATORI	4	0,86%
 16 PARTITO SOCIALISTA	0	0,00%
<b>Totali generali</b>	<b>467</b>	



# Elezione del Senato della Repubblica 2008

Data: 14/04/2008 Ora: 21.23

COMUNE DI VICENZA

Dati non ufficiali

## Voti di Lista - Analitico Aree

Area : Seggi da 1 a 20

Sezioni: 20 su 20

<b>Iscritti</b>	<b>584</b>				<b>Voti validi</b>	<b>467</b>	<b>97,29%</b>
Maschi	251	42,98%			Schede bianche	5	1,04%
Femmine	333	57,02%			Schede nulle	8	1,67%
<b>Votanti</b>	<b>480</b>	<b>82,19%</b>	<b>sul totale degli iscritti</b>		Schede contestate		0,00%
Maschi	213	84,86%	sul tot. iscritti maschi		Voti nulli		0,00%
Femmine	267	80,18%	sul tot. iscritte femmine		<b>Voti non validi</b>	<b>13</b>	<b>2,71%</b>
					<b>Rettifiche</b>		<b>0,00%</b>



# Elezione del Senato della Repubblica 2008

Data: 14/04/2008 Ora: 21.23

COMUNE DI VICENZA

















Dati non ufficiali

## Voti di Lista - Analitico Aree

Area : Seggi da 1 a 20

Sezioni: 20 su 20

### 7 SCUOLA EL. DA PORTO - PIAZZA G. MARCONI, 18

Partito	Voti	% Validi
 1 PARTITO LIBERALE ITALIANO	0	0,00%
 2 LIGA VENETA REPUBBLICA	7	1,53%
 3 FORZA NUOVA	1	0,22%
 4 SINISTRA CRITICA	6	1,31%
 5 ITALIA DEI VALORI LISTA DI PIETRO	15	3,28%
 6 PARTITO DEMOCRATICO	134	29,32%
 7 LA DESTRA - FIAMMA TRICOLORE	11	2,41%
 8 PER IL BENE COMUNE	2	0,44%
 9 INTESA VENETA	0	0,00%
 10 LEGA NORD	95	20,79%
 11 IL POPOLO DELLA LIBERTA'	144	31,51%
 12 LA SINISTRA ARCOBALENO	23	5,03%
 13 UDC E DEMOCRATICI DI CENTRO	13	2,84%
 14 MOVIMENTO EUROPEO DIVERSAMENTE ABILI	1	0,22%
 15 PARTITO COMUNISTA DEI LAVORATORI	1	0,22%
 16 PARTITO SOCIALISTA	4	0,88%
<b>Totali generali</b>	<b>457</b>	



# Elezione del Senato della Repubblica 2008

Data: 14/04/2008 Ora: 21.23

COMUNE DI VICENZA

Dati non ufficiali

## Voti di Lista - Analitico Aree

Area : Seggi da 1 a 20

Sezioni: 20 su 20

<b>Iscritti</b>	<b>624</b>				
Maschi	268	42,95%			
Femmine	356	57,05%			
<b>Votanti</b>	<b>471</b>	<b>75,48%</b>	<b> sul totale degli iscritti</b>		
Maschi	199	74,25%	sul tot. iscritti maschi		
Femmine	272	76,40%	sul tot. iscritte femmine		
<b>Voti validi</b>	<b>457</b>	<b>97,03%</b>			
Schede bianche	3	0,64%			
Schede nulle	11	2,34%			
Schede contestate		0,00%			
Voti nulli		0,00%			
<b>Voti non validi</b>	<b>14</b>	<b>2,97%</b>			
<b>Rettifiche</b>		<b>0,00%</b>			



# Elezione del Senato della Repubblica 2008

Data: 14/04/2008 Ora: 21.23

COMUNE DI VICENZA

















Dati non ufficiali

## Voti di Lista - Analitico Aree

Area : Seggi da 1 a 20

Sezioni: 20 su 20

### 8 SCUOLA EL. DA PORTO C.A' FORTI SAN FRANCESCO, 20

Partito	Voti	% Validi
 1 PARTITO LIBERALE ITALIANO	0	0,00%
 2 LIGA VENETA REPUBBLICA	5	0,88%
 3 FORZA NUOVA	1	0,18%
 4 SINISTRA CRITICA	2	0,35%
 5 ITALIA DEI VALORI LISTA DI PIETRO	37	6,51%
 6 PARTITO DEMOCRATICO	213	37,50%
 7 LA DESTRA - FIAMMA TRICOLORE	16	2,82%
 8 PER IL BENE COMUNE	8	1,41%
 9 INTESA VENETA	1	0,18%
 10 LEGA NORD	72	12,68%
 11 IL POPOLO DELLA LIBERTA'	146	25,70%
 12 LA SINISTRA ARCOBALENO	31	5,46%
 13 UDC E DEMOCRATICI DI CENTRO	31	5,46%
 14 MOVIMENTO EUROPEO DIVERSAMENTE ABILI	1	0,18%
 15 PARTITO COMUNISTA DEI LAVORATORI	0	0,00%
 16 PARTITO SOCIALISTA	4	0,70%
<b>Totali generali</b>	<b>568</b>	



# Elezione del Senato della Repubblica 2008

Data: 14/04/2008 Ora: 21.24

COMUNE DI VICENZA

Dati non ufficiali

## Voti di Lista - Analitico Aree

Area : Seggi da 1 a 20

Sezioni: 20 su 20

<b>Iscritti</b>	<b>686</b>				
Maschi	285	41,55%			
Femmine	401	58,45%			
<b>Votanti</b>	<b>580</b>	<b>84,55%</b>	<b> sul totale degli iscritti</b>		
Maschi	243	85,26%	sul tot. iscritti maschi		
Femmine	337	84,04%	sul tot. iscritte femmine		
<b>Voti validi</b>	<b>568</b>	<b>97,93%</b>			
Schede bianche	4	0,69%			
Schede nulle	8	1,38%			
Schede contestate		0,00%			
Voti nulli		0,00%			
<b>Voti non validi</b>	<b>12</b>	<b>2,07%</b>			
<b>Rettifiche</b>		<b>0,00%</b>			





# Elezione del Senato della Repubblica 2008

Data: 14/04/2008 Ora: 21.24

COMUNE DI VICENZA

















Dati non ufficiali

## Voti di Lista - Analitico Aree

Area : Seggi da 1 a 20

Sezioni: 20 su 20

### 9 SCUOLA EL. DA PORTO C.A' FORTI SAN FRANCESCO, 20

Partito	Voti	% Validi
 1 PARTITO LIBERALE ITALIANO	0	0,00%
 2 LIGA VENETA REPUBBLICA	5	0,87%
 3 FORZA NUOVA	0	0,00%
 4 SINISTRA CRITICA	1	0,17%
 5 ITALIA DEI VALORI LISTA DI PIETRO	16	2,79%
 6 PARTITO DEMOCRATICO	227	39,55%
 7 LA DESTRA - FIAMMA TRICOLORE	4	0,70%
 8 PER IL BENE COMUNE	2	0,35%
 9 INTESA VENETA	0	0,00%
 10 LEGA NORD	72	12,54%
 11 IL POPOLO DELLA LIBERTA'	186	32,40%
 12 LA SINISTRA ARCOBALENO	18	3,14%
 13 UDC E DEMOCRATICI DI CENTRO	36	6,27%
 14 MOVIMENTO EUROPEO DIVERSAMENTE ABILI	0	0,00%
 15 PARTITO COMUNISTA DEI LAVORATORI	3	0,52%
 16 PARTITO SOCIALISTA	4	0,70%
<b>Totali generali</b>	<b>574</b>	



# Elezione del Senato della Repubblica 2008

Data: 14/04/2008 Ora: 21.24

COMUNE DI VICENZA

Dati non ufficiali

## Voti di Lista - Analitico Aree

Area : Seggi da 1 a 20

Sezioni: 20 su 20

<b>Iscritti</b>	<b>685</b>				
Maschi	313	45,69%			
Femmine	372	54,31%			
<b>Votanti</b>	<b>591</b>	<b>86,28%</b>	<b>sul totale degli iscritti</b>		
Maschi	268	85,62%	sul tot. iscritti maschi		
Femmine	323	86,83%	sul tot. iscritte femmine		
<b>Voti validi</b>	<b>574</b>	<b>97,12%</b>			
Schede bianche	6	1,02%			
Schede nulle	11	1,86%			
Schede contestate		0,00%			
Voti nulli		0,00%			
<b>Voti non validi</b>	<b>17</b>	<b>2,88%</b>			
<b>Rettifiche</b>		<b>0,00%</b>			



# Elezione del Senato della Repubblica 2008

Data: 14/04/2008 Ora: 21.24

COMUNE DI VICENZA

















Dati non ufficiali

## Voti di Lista - Analitico Aree

Area : Seggi da 1 a 20

Sezioni: 20 su 20

### 10 SCUOLA EL. ZECCHETTO - VIA A. CORELLI, 12

Partito	Voti	% Validi
 1 PARTITO LIBERALE ITALIANO	1	0,15%
 2 LIGA VENETA REPUBBLICA	13	2,01%
 3 FORZA NUOVA	5	0,77%
 4 SINISTRA CRITICA	1	0,15%
 5 ITALIA DEI VALORI LISTA DI PIETRO	24	3,70%
 6 PARTITO DEMOCRATICO	246	37,96%
 7 LA DESTRA - FIAMMA TRICOLORE	9	1,39%
 8 PER IL BENE COMUNE	4	0,62%
 9 INTESA VENETA	0	0,00%
 10 LEGA NORD	121	18,67%
 11 IL POPOLO DELLA LIBERTA'	166	25,62%
 12 LA SINISTRA ARCOBALENO	19	2,93%
 13 UDC E DEMOCRATICI DI CENTRO	25	3,86%
 14 MOVIMENTO EUROPEO DIVERSAMENTE ABILI	0	0,00%
 15 PARTITO COMUNISTA DEI LAVORATORI	4	0,62%
 16 PARTITO SOCIALISTA	10	1,54%
<b>Totali generali</b>	<b>648</b>	



# Elezione del Senato della Repubblica 2008

Data: 14/04/2008 Ora: 21.24

COMUNE DI VICENZA

Dati non ufficiali

## Voti di Lista - Analitico Aree

Area : Seggi da 1 a 20

Sezioni: 20 su 20

<b>Iscritti</b>	<b>786</b>				
Maschi	354	45,04%			
Femmine	432	54,96%			
<b>Votanti</b>	<b>672</b>	<b>85,50%</b>	<b>sul totale degli iscritti</b>		
Maschi	303	85,59%	sul tot. iscritti maschi		
Femmine	369	85,42%	sul tot. iscritte femmine		
<b>Voti validi</b>	<b>648</b>	<b>96,43%</b>			
Schede bianche	6	0,89%			
Schede nulle	18	2,68%			
Schede contestate		0,00%			
Voti nulli		0,00%			
<b>Voti non validi</b>	<b>24</b>	<b>3,57%</b>			
<b>Rettifiche</b>		<b>0,00%</b>			



# Elezione del Senato della Repubblica 2008

Data: 14/04/2008 Ora: 21.24

COMUNE DI VICENZA

















Dati non ufficiali

## Voti di Lista - Analitico Aree

Area : Seggi da 1 a 20

Sezioni: 20 su 20

### 11 SCUOLA EL. FRACCON - VLE DIVISIONE JULIA. 6

Partito	Voti	% Validi
 1 PARTITO LIBERALE ITALIANO	0	0,00%
 2 LIGA VENETA REPUBBLICA	11	1,78%
 3 FORZA NUOVA	0	0,00%
 4 SINISTRA CRITICA	0	0,00%
 5 ITALIA DEI VALORI LISTA DI PIETRO	30	4,86%
 6 PARTITO DEMOCRATICO	194	31,44%
 7 LA DESTRA - FIAMMA TRICOLORE	15	2,43%
 8 PER IL BENE COMUNE	1	0,16%
 9 INTESA VENETA	3	0,49%
 10 LEGA NORD	106	17,18%
 11 IL POPOLO DELLA LIBERTA'	202	32,74%
 12 LA SINISTRA ARCOBALENO	13	2,11%
 13 UDC E DEMOCRATICI DI CENTRO	39	6,32%
 14 MOVIMENTO EUROPEO DIVERSAMENTE ABILI	0	0,00%
 15 PARTITO COMUNISTA DEI LAVORATORI	1	0,16%
 16 PARTITO SOCIALISTA	2	0,32%
<b>Totali generali</b>	<b>617</b>	



# Elezione del Senato della Repubblica 2008

Data: 14/04/2008 Ora: 21.24

COMUNE DI VICENZA

Dati non ufficiali

## Voti di Lista - Analitico Aree

Area : Seggi da 1 a 20

Sezioni: 20 su 20

<b>Iscritti</b>	<b>741</b>				
Maschi	348	46,96%			
Femmine	393	53,04%			
<b>Votanti</b>	<b>641</b>	<b>86,50%</b>	<b>sul totale degli iscritti</b>		
Maschi	303	87,07%	sul tot. iscritti maschi		
Femmine	338	86,01%	sul tot. iscritte femmine		
<b>Voti validi</b>	<b>617</b>	<b>96,26%</b>			
Schede bianche	3	0,47%			
Schede nulle	21	3,28%			
Schede contestate		0,00%			
Voti nulli		0,00%			
<b>Voti non validi</b>	<b>24</b>	<b>3,74%</b>			
<b>Rettifiche</b>		<b>0,00%</b>			



# Elezione del Senato della Repubblica 2008

Data: 14/04/2008 Ora: 21.24

COMUNE DI VICENZA

















Dati non ufficiali

## Voti di Lista - Analitico Aree

Area : Seggi da 1 a 20

Sezioni: 20 su 20

### 12 SCUOLA MEDIA TRISSINO - VIA G. PRATI, 13

Partito	Voti	% Validi
 1 PARTITO LIBERALE ITALIANO	0	0,00%
 2 LIGA VENETA REPUBBLICA	5	0,77%
 3 FORZA NUOVA	1	0,15%
 4 SINISTRA CRITICA	6	0,92%
 5 ITALIA DEI VALORI LISTA DI PIETRO	33	5,08%
 6 PARTITO DEMOCRATICO	233	35,90%
 7 LA DESTRA - FIAMMA TRICOLORE	11	1,69%
 8 PER IL BENE COMUNE	4	0,62%
 9 INTESA VENETA	2	0,31%
 10 LEGA NORD	94	14,48%
 11 IL POPOLO DELLA LIBERTA'	197	30,35%
 12 LA SINISTRA ARCOBALENO	24	3,70%
 13 UDC E DEMOCRATICI DI CENTRO	35	5,39%
 14 MOVIMENTO EUROPEO DIVERSAMENTE ABILI	0	0,00%
 15 PARTITO COMUNISTA DEI LAVORATORI	2	0,31%
 16 PARTITO SOCIALISTA	2	0,31%
<b>Totali generali</b>	<b>649</b>	



# Elezione del Senato della Repubblica 2008

Data: 14/04/2008 Ora: 21.24

COMUNE DI VICENZA

Dati non ufficiali

## Voti di Lista - Analitico Aree

Area : Seggi da 1 a 20

Sezioni: 20 su 20

<b>Iscritti</b>	<b>771</b>				<b>Voti validi</b>	<b>649</b>	<b>96,87%</b>
Maschi	356	46,17%			Schede bianche	10	1,49%
Femmine	415	53,83%			Schede nulle	11	1,64%
<b>Votanti</b>	<b>670</b>	<b>86,90%</b>	<b>sul totale degli iscritti</b>		Schede contestate		0,00%
Maschi	319	89,61%	sul tot. iscritti maschi		Voti nulli		0,00%
Femmine	351	84,58%	sul tot. iscritte femmine		<b>Voti non validi</b>	<b>21</b>	<b>3,13%</b>
					<b>Rettifiche</b>		<b>0,00%</b>





# Elezione del Senato della Repubblica 2008

Data: 14/04/2008 Ora: 21.24

COMUNE DI VICENZA

















Dati non ufficiali

## Voti di Lista - Analitico Aree

Area : Seggi da 1 a 20

Sezioni: 20 su 20

### 13 SCUOLA MEDIA TRISSINO - VIA G. PRATI, 13

Partito	Voti	% Validi
 1 PARTITO LIBERALE ITALIANO	1	0,15%
 2 LIGA VENETA REPUBBLICA	11	1,68%
 3 FORZA NUOVA	2	0,31%
 4 SINISTRA CRITICA	4	0,61%
 5 ITALIA DEI VALORI LISTA DI PIETRO	27	4,12%
 6 PARTITO DEMOCRATICO	209	31,91%
 7 LA DESTRA - FIAMMA TRICOLORE	13	1,98%
 8 PER IL BENE COMUNE	6	0,92%
 9 INTESA VENETA	3	0,46%
 10 LEGA NORD	114	17,40%
 11 IL POPOLO DELLA LIBERTA'	204	31,15%
 12 LA SINISTRA ARCOBALENO	16	2,44%
 13 UDC E DEMOCRATICI DI CENTRO	36	5,50%
 14 MOVIMENTO EUROPEO DIVERSAMENTE ABILI	4	0,61%
 15 PARTITO COMUNISTA DEI LAVORATORI	3	0,46%
 16 PARTITO SOCIALISTA	2	0,31%
<b>Totali generali</b>	<b>655</b>	



# Elezione del Senato della Repubblica 2008

Data: 14/04/2008 Ora: 21.24

COMUNE DI VICENZA

Dati non ufficiali

## Voti di Lista - Analitico Aree

Area : Seggi da 1 a 20

Sezioni: 20 su 20

<b>Iscritti</b>	<b>802</b>				<b>Voti validi</b>	<b>655</b>	<b>96,89%</b>
Maschi	373	46,51%			Schede bianche	9	1,33%
Femmine	429	53,49%			Schede nulle	12	1,78%
<b>Votanti</b>	<b>676</b>	<b>84,29%</b>	<b>sul totale degli iscritti</b>		Schede contestate		0,00%
Maschi	318	85,25%	sul tot. iscritti maschi		Voti nulli		0,00%
Femmine	358	83,45%	sul tot. iscritte femmine		<b>Voti non validi</b>	<b>21</b>	<b>3,11%</b>
					<b>Rettifiche</b>		<b>0,00%</b>



# Elezione del Senato della Repubblica 2008

Data: 14/04/2008 Ora: 21.24

COMUNE DI VICENZA

















Dati non ufficiali

## Voti di Lista - Analitico Aree

Area : Seggi da 1 a 20

Sezioni: 20 su 20

### 14 SCUOLA MEDIA TRISSINO - VIA G. PRATI, 13

Partito	Voti	% Validi
 1 PARTITO LIBERALE ITALIANO	6	1,04%
 2 LIGA VENETA REPUBBLICA	6	1,04%
 3 FORZA NUOVA	3	0,52%
 4 SINISTRA CRITICA	3	0,52%
 5 ITALIA DEI VALORI LISTA DI PIETRO	17	2,96%
 6 PARTITO DEMOCRATICO	210	36,52%
 7 LA DESTRA - FIAMMA TRICOLERE	8	1,39%
 8 PER IL BENE COMUNE	4	0,70%
 9 INTESA VENETA	0	0,00%
 10 LEGA NORD	75	13,04%
 11 IL POPOLO DELLA LIBERTA'	167	29,04%
 12 LA SINISTRA ARCOBALENO	32	5,57%
 13 UDC E DEMOCRATICI DI CENTRO	40	6,96%
 14 MOVIMENTO EUROPEO DIVERSAMENTE ABILI	2	0,35%
 15 PARTITO COMUNISTA DEI LAVORATORI	2	0,35%
 16 PARTITO SOCIALISTA	0	0,00%
<b>Totali generali</b>	<b>575</b>	



# Elezione del Senato della Repubblica 2008

Data: 14/04/2008 Ora: 21.24

COMUNE DI VICENZA

Dati non ufficiali

## Voti di Lista - Analitico Aree

Area : Seggi da 1 a 20

Sezioni: 20 su 20

<b>Iscritti</b>	<b>712</b>				
Maschi	313	43,96%			
Femmine	399	56,04%			
<b>Votanti</b>	<b>598</b>	<b>83,99%</b>	<b> sul totale degli iscritti</b>		
Maschi	260	83,07%	sul tot. iscritti maschi		
Femmine	338	84,71%	sul tot. iscritte femmine		
<b>Voti validi</b>	<b>575</b>	<b>96,15%</b>			
Schede bianche	11	1,84%			
Schede nulle	11	1,84%			
Schede contestate	1	0,17%			
Voti nulli		0,00%			
<b>Voti non validi</b>	<b>23</b>	<b>3,85%</b>			
<b>Rettifiche</b>		<b>0,00%</b>			



# Elezione del Senato della Repubblica 2008

Data: 14/04/2008 Ora: 21.24

COMUNE DI VICENZA

















Dati non ufficiali

## Voti di Lista - Analitico Aree

Area : Seggi da 1 a 20

Sezioni: 20 su 20

### 15 SCUOLA MEDIA TRISSINO - VIA G. PRATI, 13

Partito	Voti	% Validi
 1 PARTITO LIBERALE ITALIANO	0	0,00%
 2 LIGA VENETA REPUBBLICA	9	1,56%
 3 FORZA NUOVA	0	0,00%
 4 SINISTRA CRITICA	3	0,52%
 5 ITALIA DEI VALORI LISTA DI PIETRO	29	5,03%
 6 PARTITO DEMOCRATICO	204	35,36%
 7 LA DESTRA - FIAMMA TRICOLORE	11	1,91%
 8 PER IL BENE COMUNE	4	0,69%
 9 INTESA VENETA	3	0,52%
 10 LEGA NORD	97	16,81%
 11 IL POPOLO DELLA LIBERTA'	151	26,17%
 12 LA SINISTRA ARCOBALENO	25	4,33%
 13 UDC E DEMOCRATICI DI CENTRO	33	5,72%
 14 MOVIMENTO EUROPEO DIVERSAMENTE ABILI	4	0,69%
 15 PARTITO COMUNISTA DEI LAVORATORI	3	0,52%
 16 PARTITO SOCIALISTA	1	0,17%
<b>Totali generali</b>	<b>577</b>	



# Elezione del Senato della Repubblica 2008

Data: 14/04/2008 Ora: 21.24

COMUNE DI VICENZA

Dati non ufficiali

## Voti di Lista - Analitico Aree

Area : Seggi da 1 a 20

Sezioni: 20 su 20

<b>Iscritti</b>	<b>721</b>				
Maschi	322	44,66%			
Femmine	399	55,34%			
<b>Votanti</b>	<b>595</b>	<b>82,52%</b>	<b>sul totale degli iscritti</b>		
Maschi	268	83,23%	sul tot. iscritti maschi		
Femmine	327	81,95%	sul tot. iscritte femmine		
<b>Voti validi</b>	<b>577</b>	<b>96,97%</b>			
Schede bianche	4	0,67%			
Schede nulle	14	2,35%			
Schede contestate		0,00%			
Voti nulli		0,00%			
<b>Voti non validi</b>	<b>18</b>	<b>3,03%</b>			
<b>Rettifiche</b>		<b>0,00%</b>			



# Elezione del Senato della Repubblica 2008

Data: 14/04/2008 Ora: 21.24

COMUNE DI VICENZA

















Dati non ufficiali

## Voti di Lista - Analitico Aree

Area : Seggi da 1 a 20

Sezioni: 20 su 20

### 16 SCUOLA MEDIA TRISSINO - VIA G. PRATI, 11

Partito	Voti	% Validi
 1 PARTITO LIBERALE ITALIANO	0	0,00%
 2 LIGA VENETA REPUBBLICA	8	1,54%
 3 FORZA NUOVA	1	0,19%
 4 SINISTRA CRITICA	3	0,58%
 5 ITALIA DEI VALORI LISTA DI PIETRO	26	4,99%
 6 PARTITO DEMOCRATICO	156	29,94%
 7 LA DESTRA - FIAMMA TRICOLORE	12	2,30%
 8 PER IL BENE COMUNE	1	0,19%
 9 INTESA VENETA	2	0,38%
 10 LEGA NORD	92	17,66%
 11 IL POPOLO DELLA LIBERTA'	180	34,55%
 12 LA SINISTRA ARCOBALENO	6	1,15%
 13 UDC E DEMOCRATICI DI CENTRO	27	5,18%
 14 MOVIMENTO EUROPEO DIVERSAMENTE ABILI	4	0,77%
 15 PARTITO COMUNISTA DEI LAVORATORI	1	0,19%
 16 PARTITO SOCIALISTA	2	0,38%
<b>Totali generali</b>	<b>521</b>	



# Elezione del Senato della Repubblica 2008

Data: 14/04/2008 Ora: 21.24

COMUNE DI VICENZA

Dati non ufficiali

## Voti di Lista - Analitico Aree

Area : Seggi da 1 a 20

Sezioni: 20 su 20

<b>Iscritti</b>	<b>646</b>				
Maschi	303	46,90%			
Femmine	343	53,10%			
<b>Votanti</b>	<b>535</b>	<b>82,82%</b>	<b>sul totale degli iscritti</b>		
Maschi	245	80,86%	sul tot. iscritti maschi		
Femmine	290	84,55%	sul tot. iscritte femmine		
<b>Voti validi</b>	<b>521</b>	<b>97,38%</b>			
Schede bianche	3	0,56%			
Schede nulle	11	2,06%			
Schede contestate		0,00%			
Voti nulli		0,00%			
<b>Voti non validi</b>	<b>14</b>	<b>2,62%</b>			
<b>Rettifiche</b>		<b>0,00%</b>			





# Elezione del Senato della Repubblica 2008

Data: 14/04/2008 Ora: 21.24

COMUNE DI VICENZA

















Dati non ufficiali

## Voti di Lista - Analitico Aree

Area : Seggi da 1 a 20

Sezioni: 20 su 20

### 17 SCUOLA MEDIA TRISSINO - VIA G. PRATI, 11

Partito	Voti	% Validi
 1 PARTITO LIBERALE ITALIANO	1	0,17%
 2 LIGA VENETA REPUBBLICA	8	1,34%
 3 FORZA NUOVA	2	0,33%
 4 SINISTRA CRITICA	5	0,83%
 5 ITALIA DEI VALORI LISTA DI PIETRO	28	4,67%
 6 PARTITO DEMOCRATICO	180	30,05%
 7 LA DESTRA - FIAMMA TRICOLORE	12	2,00%
 8 PER IL BENE COMUNE	2	0,33%
 9 INTESA VENETA	0	0,00%
 10 LEGA NORD	108	18,03%
 11 IL POPOLO DELLA LIBERTA'	198	33,06%
 12 LA SINISTRA ARCOBALENO	24	4,01%
 13 UDC E DEMOCRATICI DI CENTRO	25	4,17%
 14 MOVIMENTO EUROPEO DIVERSAMENTE ABILI	3	0,50%
 15 PARTITO COMUNISTA DEI LAVORATORI	2	0,33%
 16 PARTITO SOCIALISTA	1	0,17%
<b>Totali generali</b>	<b>599</b>	



# Elezione del Senato della Repubblica 2008

Data: 14/04/2008 Ora: 21.24

COMUNE DI VICENZA

Dati non ufficiali

## Voti di Lista - Analitico Aree

Area : Seggi da 1 a 20

Sezioni: 20 su 20

<b>Iscritti</b>	<b>730</b>				<b>Voti validi</b>	<b>599</b>	<b>97,40%</b>
Maschi	329	45,07%			Schede bianche	8	1,30%
Femmine	401	54,93%			Schede nulle	8	1,30%
<b>Votanti</b>	<b>615</b>	<b>84,25%</b>	<b>sul totale degli iscritti</b>		Schede contestate		0,00%
Maschi	281	85,41%	sul tot. iscritti maschi		Voti nulli		0,00%
Femmine	334	83,29%	sul tot. iscritte femmine		<b>Voti non validi</b>	<b>16</b>	<b>2,60%</b>
					<b>Rettifiche</b>		<b>0,00%</b>



# Elezione del Senato della Repubblica 2008

Data: 14/04/2008 Ora: 21.24

COMUNE DI VICENZA

















Dati non ufficiali

## Voti di Lista - Analitico Aree

Area : Seggi da 1 a 20

Sezioni: 20 su 20

### 18 SCUOLA MEDIA TRISSINO - VIA G. PRATI, 11

Partito	Voti	% Validi
 1 PARTITO LIBERALE ITALIANO	0	0,00%
 2 LIGA VENETA REPUBBLICA	9	1,50%
 3 FORZA NUOVA	0	0,00%
 4 SINISTRA CRITICA	4	0,67%
 5 ITALIA DEI VALORI LISTA DI PIETRO	46	7,68%
 6 PARTITO DEMOCRATICO	233	38,90%
 7 LA DESTRA - FIAMMA TRICOLORE	8	1,34%
 8 PER IL BENE COMUNE	1	0,17%
 9 INTESA VENETA	2	0,33%
 10 LEGA NORD	97	16,19%
 11 IL POPOLO DELLA LIBERTA'	147	24,54%
 12 LA SINISTRA ARCOBALENO	19	3,17%
 13 UDC E DEMOCRATICI DI CENTRO	23	3,84%
 14 MOVIMENTO EUROPEO DIVERSAMENTE ABILI	2	0,33%
 15 PARTITO COMUNISTA DEI LAVORATORI	4	0,67%
 16 PARTITO SOCIALISTA	4	0,67%
<b>Totali generali</b>	<b>599</b>	



# Elezione del Senato della Repubblica 2008

Data: 14/04/2008 Ora: 21.24

COMUNE DI VICENZA

Dati non ufficiali

## Voti di Lista - Analitico Aree

Area : Seggi da 1 a 20

Sezioni: 20 su 20

<b>Iscritti</b>	<b>720</b>							<b>Voti validi</b>	<b>599</b>	<b>98,20%</b>
Maschi	308	42,78%						Schede bianche	6	0,98%
Femmine	412	57,22%						Schede nulle	5	0,82%
<b>Votanti</b>	<b>610</b>	<b>84,72%</b>	<b>sul totale degli iscritti</b>					Schede contestate		0,00%
Maschi	268	87,01%	sul tot. iscritti maschi					Voti nulli		0,00%
Femmine	342	83,01%	sul tot. iscritte femmine					<b>Voti non validi</b>	<b>11</b>	<b>1,80%</b>
								<b>Rettifiche</b>		<b>0,00%</b>



# Elezione del Senato della Repubblica 2008

Data: 14/04/2008 Ora: 21.24

COMUNE DI VICENZA

















Dati non ufficiali

## Voti di Lista - Analitico Aree

Area : Seggi da 1 a 20

Sezioni: 20 su 20

### 19 SCUOLA EL. ZECCHETTO - VIA CORELLI, 10

Partito	Voti	% Validi
 1 PARTITO LIBERALE ITALIANO	4	0,69%
 2 LIGA VENETA REPUBBLICA	17	2,94%
 3 FORZA NUOVA	1	0,17%
 4 SINISTRA CRITICA	1	0,17%
 5 ITALIA DEI VALORI LISTA DI PIETRO	27	4,67%
 6 PARTITO DEMOCRATICO	195	33,74%
 7 LA DESTRA - FIAMMA TRICOLORE	12	2,08%
 8 PER IL BENE COMUNE	5	0,87%
 9 INTESA VENETA	0	0,00%
 10 LEGA NORD	106	18,34%
 11 IL POPOLO DELLA LIBERTA'	164	28,37%
 12 LA SINISTRA ARCOBALENO	12	2,08%
 13 UDC E DEMOCRATICI DI CENTRO	27	4,67%
 14 MOVIMENTO EUROPEO DIVERSAMENTE ABILI	2	0,35%
 15 PARTITO COMUNISTA DEI LAVORATORI	4	0,69%
 16 PARTITO SOCIALISTA	1	0,17%
<b>Totali generali</b>	<b>578</b>	



# Elezione del Senato della Repubblica 2008

Data: 14/04/2008 Ora: 21.24

COMUNE DI VICENZA

Dati non ufficiali

## Voti di Lista - Analitico Aree

Area : Seggi da 1 a 20

Sezioni: 20 su 20

<b>Iscritti</b>	<b>741</b>				
Maschi	368	49,66%			
Femmine	373	50,34%			
<b>Votanti</b>	<b>594</b>	<b>80,16%</b>	<b>sul totale degli iscritti</b>		
Maschi	287	77,99%	sul tot. iscritti maschi		
Femmine	307	82,31%	sul tot. iscritte femmine		
<b>Voti validi</b>	<b>578</b>	<b>97,31%</b>			
Schede bianche	5	0,84%			
Schede nulle	11	1,85%			
Schede contestate		0,00%			
Voti nulli		0,00%			
<b>Voti non validi</b>	<b>16</b>	<b>2,69%</b>			
<b>Rettifiche</b>		<b>0,00%</b>			



# Elezione del Senato della Repubblica 2008

Data: 14/04/2008 Ora: 21.24

COMUNE DI VICENZA

















Dati non ufficiali

## Voti di Lista - Analitico Aree

Area : Seggi da 1 a 20

Sezioni: 20 su 20

### 20 SCUOLA EL. ZECCHETTO - VIA CORELLI, 10

Partito	Voti	% Validi
 1 PARTITO LIBERALE ITALIANO	3	0,60%
 2 LIGA VENETA REPUBBLICA	8	1,61%
 3 FORZA NUOVA	2	0,40%
 4 SINISTRA CRITICA	0	0,00%
 5 ITALIA DEI VALORI LISTA DI PIETRO	22	4,44%
 6 PARTITO DEMOCRATICO	167	33,67%
 7 LA DESTRA - FIAMMA TRICOLORE	10	2,02%
 8 PER IL BENE COMUNE	2	0,40%
 9 INTESA VENETA	0	0,00%
 10 LEGA NORD	77	15,52%
 11 IL POPOLO DELLA LIBERTA'	166	33,47%
 12 LA SINISTRA ARCOBALENO	12	2,42%
 13 UDC E DEMOCRATICI DI CENTRO	23	4,64%
 14 MOVIMENTO EUROPEO DIVERSAMENTE ABILI	1	0,20%
 15 PARTITO COMUNISTA DEI LAVORATORI	2	0,40%
 16 PARTITO SOCIALISTA	1	0,20%
<b>Totali generali</b>	<b>496</b>	



# Elezione del Senato della Repubblica 2008

Data: 14/04/2008 Ora: 21.24

COMUNE DI VICENZA

Dati non ufficiali

## Voti di Lista - Analitico Aree















Area : Seggi da 1 a 20

Sezioni: 20 su 20

<b>Iscritti</b>	<b>646</b>		
Maschi	326	50,46%	
Femmine	320	49,54%	
<b>Votanti</b>	<b>516</b>	<b>79,88%</b>	<b>sul totale degli iscritti</b>
Maschi	260	79,75%	sul tot. iscritti maschi
Femmine	256	80,00%	sul tot. iscritte femmine

<b>Voti validi</b>	<b>496</b>	<b>96,12%</b>
Schede bianche	5	0,97%
Schede nulle	15	2,91%
Schede contestate		0,00%
Voti nulli		0,00%
<b>Voti non validi</b>	<b>20</b>	<b>3,88%</b>
<b>Rettifiche</b>		<b>0,00%</b>

Totale area : **RIP1**

Partito	Voti	% Validi
 1 PARTITO LIBERALE ITALIANO	27	0,24%
 2 LIGA VENETA REPUBBLICA	161	1,43%
 3 FORZA NUOVA	24	0,21%
 4 SINISTRA CRITICA	60	0,53%
 5 ITALIA DEI VALORI LISTA DI PIETRO	509	4,52%
 6 PARTITO DEMOCRATICO	3881	34,43%
 7 LA DESTRA - FIAMMA TRICOLORE	217	1,93%
 8 PER IL BENE COMUNE	57	0,51%
 9 INTESA VENETA	20	0,18%
 10 LEGA NORD	1835	16,28%
 11 IL POPOLO DELLA LIBERTA'	3445	30,57%
 12 LA SINISTRA ARCOBALENO	349	3,10%
 13 UDC E DEMOCRATICI DI CENTRO	556	4,93%
 14 MOVIMENTO EUROPEO DIVERSAMENTE ABILI	28	0,25%





# Elezione del Senato della Repubblica 2008

Data: 14/04/2008 Ora: 21.24

COMUNE DI VICENZA

Dati non ufficiali

## Voti di Lista - Analitico Aree

Area : Seggi da 1 a 20

Sezioni: 20 su 20

	15 PARTITO COMUNISTA DEI LAVORATORI	48	0,43%
	16 PARTITO SOCIALISTA	54	0,48%
Totali generali		11271	

### Iscritti 13.854

Maschi 6.329 45,68%

Femmine 7.525 54,32%

### Votanti 11.613 83,82% sul totale degli iscritti

Maschi 5.346 84,47% sul tot. iscritti maschi

Femmine 6.267 83,28% sul tot. iscritte femmine

### Voti validi 11.271 97,06%

Schede bianche 113 0,97%

Schede nulle 226 1,95%

Schede contestate 3 0,03%

Voti nulli 0,00%

**Voti non validi 342 2,94%**

**Rettifiche 0,00%**