



Elezione del Senato della Repubblica 2008

Data: 14/04/2008 Ora: 21.26

COMUNE DI VICENZA

















Dati non ufficiali

Voti di Lista - Analitico Aree

Area : Seggi da 61 a 80

Sezioni: 20 su 20

61 SCUOLA EL. TIEPOLO - VIA PALEMONE, 14

Partito	Voti	% Validi
 1 PARTITO LIBERALE ITALIANO	0	0,00%
 2 LIGA VENETA REPUBBLICA	8	1,58%
 3 FORZA NUOVA	1	0,20%
 4 SINISTRA CRITICA	0	0,00%
 5 ITALIA DEI VALORI LISTA DI PIETRO	19	3,75%
 6 PARTITO DEMOCRATICO	183	36,09%
 7 LA DESTRA - FIAMMA TRICOLORE	14	2,76%
 8 PER IL BENE COMUNE	6	1,18%
 9 INTESA VENETA	1	0,20%
 10 LEGA NORD	89	17,55%
 11 IL POPOLO DELLA LIBERTA'	142	28,01%
 12 LA SINISTRA ARCOBALENO	19	3,75%
 13 UDC E DEMOCRATICI DI CENTRO	24	4,73%
 14 MOVIMENTO EUROPEO DIVERSAMENTE ABILI	0	0,00%
 15 PARTITO COMUNISTA DEI LAVORATORI	0	0,00%
 16 PARTITO SOCIALISTA	1	0,20%
Totali generali	507	



Elezione del Senato della Repubblica 2008

Data: 14/04/2008 Ora: 21.26

COMUNE DI VICENZA

Dati non ufficiali

Voti di Lista - Analitico Aree

Area : Seggi da 61 a 80

Sezioni: 20 su 20

Iscritti	645				
Maschi	300	46,51%			
Femmine	345	53,49%			
Votanti	515	79,84%	 sul totale degli iscritti		
Maschi	251	83,67%	sul tot. iscritti maschi		
Femmine	264	76,52%	sul tot. iscritte femmine		
Voti validi	507	98,45%			
Schede bianche	4	0,78%			
Schede nulle	4	0,78%			
Schede contestate		0,00%			
Voti nulli		0,00%			
Voti non validi	8	1,55%			
Rettifiche		0,00%			



Elezione del Senato della Repubblica 2008

Data: 14/04/2008 Ora: 21.26

COMUNE DI VICENZA

















Dati non ufficiali

Voti di Lista - Analitico Aree

Area : Seggi da 61 a 80

Sezioni: 20 su 20

62 SCUOLA EL. TIEPOLO - VIA PALEMONE, 14

Partito	Voti	% Validi
 1 PARTITO LIBERALE ITALIANO	2	0,37%
 2 LIGA VENETA REPUBBLICA	5	0,93%
 3 FORZA NUOVA	1	0,19%
 4 SINISTRA CRITICA	0	0,00%
 5 ITALIA DEI VALORI LISTA DI PIETRO	23	4,27%
 6 PARTITO DEMOCRATICO	156	28,94%
 7 LA DESTRA - FIAMMA TRICOLORE	10	1,86%
 8 PER IL BENE COMUNE	3	0,56%
 9 INTESA VENETA	2	0,37%
 10 LEGA NORD	101	18,74%
 11 IL POPOLO DELLA LIBERTA'	186	34,51%
 12 LA SINISTRA ARCOBALENO	17	3,15%
 13 UDC E DEMOCRATICI DI CENTRO	29	5,38%
 14 MOVIMENTO EUROPEO DIVERSAMENTE ABILI	2	0,37%
 15 PARTITO COMUNISTA DEI LAVORATORI	0	0,00%
 16 PARTITO SOCIALISTA	2	0,37%
Totali generali	539	



Elezione del Senato della Repubblica 2008

Data: 14/04/2008 Ora: 21.26

COMUNE DI VICENZA

Dati non ufficiali

Voti di Lista - Analitico Aree

Area : Seggi da 61 a 80

Sezioni: 20 su 20

Iscritti	654				
Maschi	306	46,79%			
Femmine	348	53,21%			
Votanti	551	84,25%	sul totale degli iscritti		
Maschi	258	84,31%	sul tot. iscritti maschi		
Femmine	293	84,20%	sul tot. iscritte femmine		
Voti validi	539	97,82%			
Schede bianche	4	0,73%			
Schede nulle	8	1,45%			
Schede contestate		0,00%			
Voti nulli		0,00%			
Voti non validi	12	2,18%			
Rettifiche		0,00%			



Elezione del Senato della Repubblica 2008

Data: 14/04/2008 Ora: 21.26

COMUNE DI VICENZA

















Dati non ufficiali

Voti di Lista - Analitico Aree

Area : Seggi da 61 a 80

Sezioni: 20 su 20

63 SCUOLA EL. LIOY - V.LE DELLA PACE, 197

Partito	Voti	% Validi
 1 PARTITO LIBERALE ITALIANO	2	0,39%
 2 LIGA VENETA REPUBBLICA	8	1,57%
 3 FORZA NUOVA	1	0,20%
 4 SINISTRA CRITICA	2	0,39%
 5 ITALIA DEI VALORI LISTA DI PIETRO	25	4,91%
 6 PARTITO DEMOCRATICO	149	29,27%
 7 LA DESTRA - FIAMMA TRICOLORE	7	1,38%
 8 PER IL BENE COMUNE	1	0,20%
 9 INTESA VENETA	1	0,20%
 10 LEGA NORD	119	23,38%
 11 IL POPOLO DELLA LIBERTA'	136	26,72%
 12 LA SINISTRA ARCOBALENO	11	2,16%
 13 UDC E DEMOCRATICI DI CENTRO	43	8,45%
 14 MOVIMENTO EUROPEO DIVERSAMENTE ABILI	2	0,39%
 15 PARTITO COMUNISTA DEI LAVORATORI	2	0,39%
 16 PARTITO SOCIALISTA	0	0,00%
Totali generali	509	



Elezione del Senato della Repubblica 2008

Data: 14/04/2008 Ora: 21.26

COMUNE DI VICENZA

Dati non ufficiali

Voti di Lista - Analitico Aree

Area : Seggi da 61 a 80

Sezioni: 20 su 20

Iscritti	631				Voti validi	509	96,95%
Maschi	283	44,85%			Schede bianche	5	0,95%
Femmine	348	55,15%			Schede nulle	11	2,10%
Votanti	525	83,20%	sul totale degli iscritti		Schede contestate		0,00%
Maschi	239	84,45%	sul tot. iscritti maschi		Voti nulli		0,00%
Femmine	286	82,18%	sul tot. iscritte femmine		Voti non validi	16	3,05%
					Rettifiche		0,00%



Elezione del Senato della Repubblica 2008

Data: 14/04/2008 Ora: 21.26

COMUNE DI VICENZA

















Dati non ufficiali

Voti di Lista - Analitico Aree

Area : Seggi da 61 a 80

Sezioni: 20 su 20

64 SCUOLA EL. LIOY - V.LE DELLA PACE, 197

Partito	Voti	% Validi
 1 PARTITO LIBERALE ITALIANO	0	0,00%
 2 LIGA VENETA REPUBBLICA	14	2,50%
 3 FORZA NUOVA	4	0,72%
 4 SINISTRA CRITICA	2	0,36%
 5 ITALIA DEI VALORI LISTA DI PIETRO	20	3,58%
 6 PARTITO DEMOCRATICO	156	27,91%
 7 LA DESTRA - FIAMMA TRICOLORE	11	1,97%
 8 PER IL BENE COMUNE	2	0,36%
 9 INTESA VENETA	1	0,18%
 10 LEGA NORD	114	20,39%
 11 IL POPOLO DELLA LIBERTA'	195	34,88%
 12 LA SINISTRA ARCOBALENO	8	1,43%
 13 UDC E DEMOCRATICI DI CENTRO	27	4,83%
 14 MOVIMENTO EUROPEO DIVERSAMENTE ABILI	0	0,00%
 15 PARTITO COMUNISTA DEI LAVORATORI	3	0,54%
 16 PARTITO SOCIALISTA	2	0,36%
Totali generali	559	



Elezione del Senato della Repubblica 2008

Data: 14/04/2008 Ora: 21.26

COMUNE DI VICENZA

Dati non ufficiali

Voti di Lista - Analitico Aree

Area : Seggi da 61 a 80

Sezioni: 20 su 20

Iscritti	671				Voti validi	559	97,22%
Maschi	311	46,35%			Schede bianche	8	1,39%
Femmine	360	53,65%			Schede nulle	8	1,39%
Votanti	575	85,69%	sul totale degli iscritti		Schede contestate		0,00%
Maschi	275	88,42%	sul tot. iscritti maschi		Voti nulli		0,00%
Femmine	300	83,33%	sul tot. iscritte femmine		Voti non validi	16	2,78%
					Rettifiche		0,00%



Elezione del Senato della Repubblica 2008

Data: 14/04/2008 Ora: 21.26

COMUNE DI VICENZA

















Dati non ufficiali

Voti di Lista - Analitico Aree

Area : Seggi da 61 a 80

Sezioni: 20 su 20

65 SCUOLA EL. NEGRI - VIA G.M. BERTOLO, 86/B

Partito	Voti	% Validi
 1 PARTITO LIBERALE ITALIANO	1	0,15%
 2 LIGA VENETA REPUBBLICA	17	2,49%
 3 FORZA NUOVA	2	0,29%
 4 SINISTRA CRITICA	1	0,15%
 5 ITALIA DEI VALORI LISTA DI PIETRO	30	4,39%
 6 PARTITO DEMOCRATICO	207	30,31%
 7 LA DESTRA - FIAMMA TRICOLORE	10	1,46%
 8 PER IL BENE COMUNE	2	0,29%
 9 INTESA VENETA	2	0,29%
 10 LEGA NORD	157	22,99%
 11 IL POPOLO DELLA LIBERTA'	202	29,58%
 12 LA SINISTRA ARCOBALENO	14	2,05%
 13 UDC E DEMOCRATICI DI CENTRO	33	4,83%
 14 MOVIMENTO EUROPEO DIVERSAMENTE ABILI	0	0,00%
 15 PARTITO COMUNISTA DEI LAVORATORI	1	0,15%
 16 PARTITO SOCIALISTA	4	0,59%
Totali generali	683	



Elezione del Senato della Repubblica 2008

Data: 14/04/2008 Ora: 21.26

COMUNE DI VICENZA

Dati non ufficiali

Voti di Lista - Analitico Aree

Area : Seggi da 61 a 80

Sezioni: 20 su 20

Iscritti	842				
Maschi	390	46,32%			
Femmine	452	53,68%			
Votanti	702	83,37%	 sul totale degli iscritti		
Maschi	330	84,62%	sul tot. iscritti maschi		
Femmine	372	82,30%	sul tot. iscritte femmine		
Voti validi	683	97,29%			
Schede bianche	9	1,28%			
Schede nulle	9	1,28%			
Schede contestate	1	0,14%			
Voti nulli		0,00%			
Voti non validi	19	2,71%			
Rettifiche		0,00%			



Elezione del Senato della Repubblica 2008

Data: 14/04/2008 Ora: 21.26

COMUNE DI VICENZA

















Dati non ufficiali

Voti di Lista - Analitico Aree

Area : Seggi da 61 a 80

Sezioni: 20 su 20

66 SCUOLA EL. TURRA - VIA TURRA, 39

Partito	Voti	% Validi
 1 PARTITO LIBERALE ITALIANO	0	0,00%
 2 LIGA VENETA REPUBBLICA	8	1,30%
 3 FORZA NUOVA	1	0,16%
 4 SINISTRA CRITICA	3	0,49%
 5 ITALIA DEI VALORI LISTA DI PIETRO	35	5,69%
 6 PARTITO DEMOCRATICO	208	33,82%
 7 LA DESTRA - FIAMMA TRICOLORE	12	1,95%
 8 PER IL BENE COMUNE	3	0,49%
 9 INTESA VENETA	1	0,16%
 10 LEGA NORD	125	20,33%
 11 IL POPOLO DELLA LIBERTA'	167	27,15%
 12 LA SINISTRA ARCOBALENO	15	2,44%
 13 UDC E DEMOCRATICI DI CENTRO	29	4,72%
 14 MOVIMENTO EUROPEO DIVERSAMENTE ABILI	2	0,33%
 15 PARTITO COMUNISTA DEI LAVORATORI	2	0,33%
 16 PARTITO SOCIALISTA	4	0,65%
Totali generali	615	



Elezione del Senato della Repubblica 2008

Data: 14/04/2008 Ora: 21.26

COMUNE DI VICENZA

Dati non ufficiali

Voti di Lista - Analitico Aree

Area : Seggi da 61 a 80

Sezioni: 20 su 20

Iscritti	757				
Maschi	352	46,50%			
Femmine	405	53,50%			
Votanti	640	84,54%	 sul totale degli iscritti		
Maschi	302	85,80%	sul tot. iscritti maschi		
Femmine	338	83,46%	sul tot. iscritte femmine		
Voti validi	615	96,09%			
Schede bianche	5	0,78%			
Schede nulle	20	3,13%			
Schede contestate		0,00%			
Voti nulli		0,00%			
Voti non validi	25	3,91%			
Rettifiche		0,00%			



Elezione del Senato della Repubblica 2008

Data: 14/04/2008 Ora: 21.26

COMUNE DI VICENZA

















Dati non ufficiali

Voti di Lista - Analitico Aree

Area : Seggi da 61 a 80

Sezioni: 20 su 20

67 SCUOLA EL. GIOVANNI XXIII - VIA L. FACCIO, 20

Partito	Voti	% Validi
 1 PARTITO LIBERALE ITALIANO	2	0,34%
 2 LIGA VENETA REPUBBLICA	5	0,85%
 3 FORZA NUOVA	2	0,34%
 4 SINISTRA CRITICA	0	0,00%
 5 ITALIA DEI VALORI LISTA DI PIETRO	22	3,74%
 6 PARTITO DEMOCRATICO	214	36,39%
 7 LA DESTRA - FIAMMA TRICOLORE	12	2,04%
 8 PER IL BENE COMUNE	4	0,68%
 9 INTESA VENETA	0	0,00%
 10 LEGA NORD	82	13,95%
 11 IL POPOLO DELLA LIBERTA'	185	31,46%
 12 LA SINISTRA ARCOBALENO	20	3,40%
 13 UDC E DEMOCRATICI DI CENTRO	34	5,78%
 14 MOVIMENTO EUROPEO DIVERSAMENTE ABILI	4	0,68%
 15 PARTITO COMUNISTA DEI LAVORATORI	2	0,34%
 16 PARTITO SOCIALISTA	0	0,00%
Totali generali	588	



Elezione del Senato della Repubblica 2008

Data: 14/04/2008 Ora: 21.26

COMUNE DI VICENZA

Dati non ufficiali

Voti di Lista - Analitico Aree

Area : Seggi da 61 a 80

Sezioni: 20 su 20

Iscritti	694				
Maschi	308	44,38%			
Femmine	386	55,62%			
Votanti	605	87,18%	sul totale degli iscritti		
Maschi	269	87,34%	sul tot. iscritti maschi		
Femmine	336	87,05%	sul tot. iscritte femmine		
Voti validi	588	97,19%			
Schede bianche	7	1,16%			
Schede nulle	10	1,65%			
Schede contestate		0,00%			
Voti nulli		0,00%			
Voti non validi	17	2,81%			
Rettifiche		0,00%			



Elezione del Senato della Repubblica 2008

Data: 14/04/2008 Ora: 21.26

COMUNE DI VICENZA

















Dati non ufficiali

Voti di Lista - Analitico Aree

Area : Seggi da 61 a 80

Sezioni: 20 su 20

68 SCUOLA MATERNA - STRADA DI CASALE,281

Partito	Voti	% Validi
 1 PARTITO LIBERALE ITALIANO	0	0,00%
 2 LIGA VENETA REPUBBLICA	12	2,42%
 3 FORZA NUOVA	2	0,40%
 4 SINISTRA CRITICA	3	0,61%
 5 ITALIA DEI VALORI LISTA DI PIETRO	15	3,03%
 6 PARTITO DEMOCRATICO	119	24,04%
 7 LA DESTRA - FIAMMA TRICOLORE	8	1,62%
 8 PER IL BENE COMUNE	1	0,20%
 9 INTESA VENETA	0	0,00%
 10 LEGA NORD	124	25,05%
 11 IL POPOLO DELLA LIBERTA'	164	33,13%
 12 LA SINISTRA ARCOBALENO	10	2,02%
 13 UDC E DEMOCRATICI DI CENTRO	35	7,07%
 14 MOVIMENTO EUROPEO DIVERSAMENTE ABILI	0	0,00%
 15 PARTITO COMUNISTA DEI LAVORATORI	1	0,20%
 16 PARTITO SOCIALISTA	1	0,20%
Totali generali	495	



Elezione del Senato della Repubblica 2008

Data: 14/04/2008 Ora: 21.26

COMUNE DI VICENZA

Dati non ufficiali

Voti di Lista - Analitico Aree

Area : Seggi da 61 a 80

Sezioni: 20 su 20

Iscritti	571				
Maschi	282	49,39%			
Femmine	289	50,61%			
Votanti	504	88,27%	 sul totale degli iscritti		
Maschi	256	90,78%	sul tot. iscritti maschi		
Femmine	248	85,81%	sul tot. iscritte femmine		
Voti validi	495	98,21%			
Schede bianche	2	0,40%			
Schede nulle	7	1,39%			
Schede contestate		0,00%			
Voti nulli		0,00%			
Voti non validi	9	1,79%			
Rettifiche		0,00%			



Elezione del Senato della Repubblica 2008

Data: 14/04/2008 Ora: 21.26

COMUNE DI VICENZA

















Dati non ufficiali

Voti di Lista - Analitico Aree

Area : Seggi da 61 a 80

Sezioni: 20 su 20

69 SCUOLA EL. LIOY - V.LE DELLA PACE, 197

Partito	Voti	% Validi
 1 PARTITO LIBERALE ITALIANO	2	0,33%
 2 LIGA VENETA REPUBBLICA	11	1,80%
 3 FORZA NUOVA	0	0,00%
 4 SINISTRA CRITICA	2	0,33%
 5 ITALIA DEI VALORI LISTA DI PIETRO	28	4,58%
 6 PARTITO DEMOCRATICO	162	26,51%
 7 LA DESTRA - FIAMMA TRICOLORE	9	1,47%
 8 PER IL BENE COMUNE	5	0,82%
 9 INTESA VENETA	0	0,00%
 10 LEGA NORD	141	23,08%
 11 IL POPOLO DELLA LIBERTA'	194	31,75%
 12 LA SINISTRA ARCOBALENO	12	1,96%
 13 UDC E DEMOCRATICI DI CENTRO	37	6,06%
 14 MOVIMENTO EUROPEO DIVERSAMENTE ABILI	1	0,16%
 15 PARTITO COMUNISTA DEI LAVORATORI	2	0,33%
 16 PARTITO SOCIALISTA	5	0,82%
Totali generali	611	



Elezione del Senato della Repubblica 2008

Data: 14/04/2008 Ora: 21.26

COMUNE DI VICENZA

Dati non ufficiali

Voti di Lista - Analitico Aree

Area : Seggi da 61 a 80

Sezioni: 20 su 20

Iscritti	784				
Maschi	379	48,34%			
Femmine	405	51,66%			
Votanti	623	79,46%	 sul totale degli iscritti		
Maschi	300	79,16%	sul tot. iscritti maschi		
Femmine	323	79,75%	sul tot. iscritte femmine		
Voti validi	611	98,07%			
Schede bianche	5	0,80%			
Schede nulle	7	1,12%			
Schede contestate		0,00%			
Voti nulli		0,00%			
Voti non validi	12	1,93%			
Rettifiche		0,00%			



Elezione del Senato della Repubblica 2008

Data: 14/04/2008 Ora: 21.26

COMUNE DI VICENZA

















Dati non ufficiali

Voti di Lista - Analitico Aree

Area : Seggi da 61 a 80

Sezioni: 20 su 20

70 SCUOLA EL. MAGRINI - STRADA DI SETTECA', 11

Partito	Voti	% Validi
 1 PARTITO LIBERALE ITALIANO	3	0,56%
 2 LIGA VENETA REPUBBLICA	10	1,85%
 3 FORZA NUOVA	0	0,00%
 4 SINISTRA CRITICA	0	0,00%
 5 ITALIA DEI VALORI LISTA DI PIETRO	22	4,07%
 6 PARTITO DEMOCRATICO	114	21,11%
 7 LA DESTRA - FIAMMA TRICOLORE	12	2,22%
 8 PER IL BENE COMUNE	4	0,74%
 9 INTESA VENETA	1	0,19%
 10 LEGA NORD	142	26,30%
 11 IL POPOLO DELLA LIBERTA'	195	36,11%
 12 LA SINISTRA ARCOBALENO	11	2,04%
 13 UDC E DEMOCRATICI DI CENTRO	23	4,26%
 14 MOVIMENTO EUROPEO DIVERSAMENTE ABILI	2	0,37%
 15 PARTITO COMUNISTA DEI LAVORATORI	1	0,19%
 16 PARTITO SOCIALISTA	0	0,00%
Totali generali	540	



Elezione del Senato della Repubblica 2008

Data: 14/04/2008 Ora: 21.26

COMUNE DI VICENZA

Dati non ufficiali

Voti di Lista - Analitico Aree

Area : Seggi da 61 a 80

Sezioni: 20 su 20

Iscritti	643				Voti validi	540	97,83%
Maschi	323	50,23%			Schede bianche	6	1,09%
Femmine	320	49,77%			Schede nulle	6	1,09%
Votanti	552	85,85%	sul totale degli iscritti		Schede contestate		0,00%
Maschi	277	85,76%	sul tot. iscritti maschi		Voti nulli		0,00%
Femmine	275	85,94%	sul tot. iscritte femmine		Voti non validi	12	2,17%
					Rettifiche		0,00%



Elezione del Senato della Repubblica 2008

Data: 14/04/2008 Ora: 21.26

COMUNE DI VICENZA

















Dati non ufficiali

Voti di Lista - Analitico Aree

Area : Seggi da 61 a 80

Sezioni: 20 su 20

71 SCUOLA MEDIA SCAMOZZI - VIA EINAUDI, 74 - LONGARA

Partito	Voti	% Validi
 1 PARTITO LIBERALE ITALIANO	2	0,28%
 2 LIGA VENETA REPUBBLICA	15	2,12%
 3 FORZA NUOVA	2	0,28%
 4 SINISTRA CRITICA	4	0,57%
 5 ITALIA DEI VALORI LISTA DI PIETRO	28	3,96%
 6 PARTITO DEMOCRATICO	177	25,04%
 7 LA DESTRA - FIAMMA TRICOLORE	14	1,98%
 8 PER IL BENE COMUNE	5	0,71%
 9 INTESA VENETA	1	0,14%
 10 LEGA NORD	181	25,60%
 11 IL POPOLO DELLA LIBERTA'	223	31,54%
 12 LA SINISTRA ARCOBALENO	18	2,55%
 13 UDC E DEMOCRATICI DI CENTRO	33	4,67%
 14 MOVIMENTO EUROPEO DIVERSAMENTE ABILI	1	0,14%
 15 PARTITO COMUNISTA DEI LAVORATORI	3	0,42%
 16 PARTITO SOCIALISTA	0	0,00%
Totali generali	707	



Elezione del Senato della Repubblica 2008

Data: 14/04/2008 Ora: 21.26

COMUNE DI VICENZA

Dati non ufficiali

Voti di Lista - Analitico Aree

Area : Seggi da 61 a 80

Sezioni: 20 su 20

Iscritti	865				Voti validi	707	98,33%
Maschi	405	46,82%			Schede bianche	4	0,56%
Femmine	460	53,18%			Schede nulle	8	1,11%
Votanti	719	83,12%	sul totale degli iscritti		Schede contestate		0,00%
Maschi	347	85,68%	sul tot. iscritti maschi		Voti nulli		0,00%
Femmine	372	80,87%	sul tot. iscritte femmine		Voti non validi	12	1,67%
					Rettifiche		0,00%



Elezione del Senato della Repubblica 2008

Data: 14/04/2008 Ora: 21.26

COMUNE DI VICENZA

















Dati non ufficiali

Voti di Lista - Analitico Aree

Area : Seggi da 61 a 80

Sezioni: 20 su 20

72 SCUOLA MEDIA SCAMOZZI - VIA EINAUDI, 74 - LONGARA

Partito	Voti	% Validi
 1 PARTITO LIBERALE ITALIANO	1	0,20%
 2 LIGA VENETA REPUBBLICA	25	4,90%
 3 FORZA NUOVA	1	0,20%
 4 SINISTRA CRITICA	1	0,20%
 5 ITALIA DEI VALORI LISTA DI PIETRO	11	2,16%
 6 PARTITO DEMOCRATICO	139	27,25%
 7 LA DESTRA - FIAMMA TRICOLERE	10	1,96%
 8 PER IL BENE COMUNE	0	0,00%
 9 INTESA VENETA	1	0,20%
 10 LEGA NORD	147	28,82%
 11 IL POPOLO DELLA LIBERTA'	138	27,06%
 12 LA SINISTRA ARCOBALENO	6	1,18%
 13 UDC E DEMOCRATICI DI CENTRO	25	4,90%
 14 MOVIMENTO EUROPEO DIVERSAMENTE ABILI	1	0,20%
 15 PARTITO COMUNISTA DEI LAVORATORI	2	0,39%
 16 PARTITO SOCIALISTA	2	0,39%
Totali generali	510	



Elezione del Senato della Repubblica 2008

Data: 14/04/2008 Ora: 21.26

COMUNE DI VICENZA

Dati non ufficiali

Voti di Lista - Analitico Aree

Area : Seggi da 61 a 80

Sezioni: 20 su 20

Iscritti	670				
Maschi	324	48,36%			
Femmine	346	51,64%			
Votanti	535	79,85%	sul totale degli iscritti		
Maschi	266	82,10%	sul tot. iscritti maschi		
Femmine	269	77,75%	sul tot. iscritte femmine		
Voti validi	510	95,33%			
Schede bianche	7	1,31%			
Schede nulle	18	3,36%			
Schede contestate		0,00%			
Voti nulli		0,00%			
Voti non validi	25	4,67%			
Rettifiche		0,00%			



Elezione del Senato della Repubblica 2008

Data: 14/04/2008 Ora: 21.26

COMUNE DI VICENZA

















Dati non ufficiali

Voti di Lista - Analitico Aree

Area : Seggi da 61 a 80

Sezioni: 20 su 20

73 SCUOLA MEDIA SCAMOZZI - VIA EINAUDI, 74 - LONGARA

Partito	Voti	% Validi
 1 PARTITO LIBERALE ITALIANO	2	0,29%
 2 LIGA VENETA REPUBBLICA	19	2,73%
 3 FORZA NUOVA	2	0,29%
 4 SINISTRA CRITICA	2	0,29%
 5 ITALIA DEI VALORI LISTA DI PIETRO	26	3,74%
 6 PARTITO DEMOCRATICO	182	26,15%
 7 LA DESTRA - FIAMMA TRICOLERE	8	1,15%
 8 PER IL BENE COMUNE	4	0,57%
 9 INTESA VENETA	0	0,00%
 10 LEGA NORD	182	26,15%
 11 IL POPOLO DELLA LIBERTA'	213	30,60%
 12 LA SINISTRA ARCOBALENO	13	1,87%
 13 UDC E DEMOCRATICI DI CENTRO	30	4,31%
 14 MOVIMENTO EUROPEO DIVERSAMENTE ABILI	3	0,43%
 15 PARTITO COMUNISTA DEI LAVORATORI	3	0,43%
 16 PARTITO SOCIALISTA	7	1,01%
Totali generali	696	



Elezione del Senato della Repubblica 2008

Data: 14/04/2008 Ora: 21.26

COMUNE DI VICENZA

Dati non ufficiali

Voti di Lista - Analitico Aree

Area : Seggi da 61 a 80

Sezioni: 20 su 20

Iscritti	832				
Maschi	408	49,04%			
Femmine	424	50,96%			
Votanti	708	85,10%	sul totale degli iscritti		
Maschi	345	84,56%	sul tot. iscritti maschi		
Femmine	363	85,61%	sul tot. iscritte femmine		
Voti validi	696	98,31%			
Schede bianche	5	0,71%			
Schede nulle	7	0,99%			
Schede contestate		0,00%			
Voti nulli		0,00%			
Voti non validi	12	1,69%			
Rettifiche		0,00%			



Elezione del Senato della Repubblica 2008

Data: 14/04/2008 Ora: 21.26

COMUNE DI VICENZA

















Dati non ufficiali

Voti di Lista - Analitico Aree

Area : Seggi da 61 a 80

Sezioni: 20 su 20

74 SCUOLA MEDIA GIURIOLO - C.A' RIALE, 12

Partito	Voti	% Validi
 1 PARTITO LIBERALE ITALIANO	1	0,19%
 2 LIGA VENETA REPUBBLICA	3	0,58%
 3 FORZA NUOVA	0	0,00%
 4 SINISTRA CRITICA	3	0,58%
 5 ITALIA DEI VALORI LISTA DI PIETRO	15	2,88%
 6 PARTITO DEMOCRATICO	136	26,10%
 7 LA DESTRA - FIAMMA TRICOLORE	13	2,50%
 8 PER IL BENE COMUNE	3	0,58%
 9 INTESA VENETA	0	0,00%
 10 LEGA NORD	92	17,66%
 11 IL POPOLO DELLA LIBERTA'	213	40,88%
 12 LA SINISTRA ARCOBALENO	11	2,11%
 13 UDC E DEMOCRATICI DI CENTRO	27	5,18%
 14 MOVIMENTO EUROPEO DIVERSAMENTE ABILI	0	0,00%
 15 PARTITO COMUNISTA DEI LAVORATORI	2	0,38%
 16 PARTITO SOCIALISTA	2	0,38%
Totali generali	521	



Elezione del Senato della Repubblica 2008

Data: 14/04/2008 Ora: 21.26

COMUNE DI VICENZA

Dati non ufficiali

Voti di Lista - Analitico Aree

Area : Seggi da 61 a 80

Sezioni: 20 su 20

Iscritti	655				Voti validi	521	96,30%
Maschi	274	41,83%			Schede bianche	9	1,66%
Femmine	381	58,17%			Schede nulle	11	2,03%
Votanti	541	82,60%	sul totale degli iscritti		Schede contestate		0,00%
Maschi	231	84,31%	sul tot. iscritti maschi		Voti nulli		0,00%
Femmine	310	81,36%	sul tot. iscritte femmine		Voti non validi	20	3,70%
					Rettifiche		0,00%



Elezione del Senato della Repubblica 2008

Data: 14/04/2008 Ora: 21.26

COMUNE DI VICENZA

















Dati non ufficiali

Voti di Lista - Analitico Aree

Area : Seggi da 61 a 80

Sezioni: 20 su 20

75 SCUOLA MEDIA MAFFEI - C.A'. SANTA CATERINA, 11

Partito	Voti	% Validi
 1 PARTITO LIBERALE ITALIANO	3	0,51%
 2 LIGA VENETA REPUBBLICA	4	0,68%
 3 FORZA NUOVA	3	0,51%
 4 SINISTRA CRITICA	2	0,34%
 5 ITALIA DEI VALORI LISTA DI PIETRO	25	4,25%
 6 PARTITO DEMOCRATICO	175	29,76%
 7 LA DESTRA - FIAMMA TRICOLORE	15	2,55%
 8 PER IL BENE COMUNE	3	0,51%
 9 INTESA VENETA	1	0,17%
 10 LEGA NORD	105	17,86%
 11 IL POPOLO DELLA LIBERTA'	204	34,69%
 12 LA SINISTRA ARCOBALENO	17	2,89%
 13 UDC E DEMOCRATICI DI CENTRO	27	4,59%
 14 MOVIMENTO EUROPEO DIVERSAMENTE ABILI	1	0,17%
 15 PARTITO COMUNISTA DEI LAVORATORI	2	0,34%
 16 PARTITO SOCIALISTA	1	0,17%
Totali generali	588	



Elezione del Senato della Repubblica 2008

Data: 14/04/2008 Ora: 21.26

COMUNE DI VICENZA

Dati non ufficiali

Voti di Lista - Analitico Aree

Area : Seggi da 61 a 80

Sezioni: 20 su 20

Iscritti	738				
Maschi	316	42,82%			
Femmine	422	57,18%			
Votanti	604	81,84%	sul totale degli iscritti		
Maschi	275	87,03%	sul tot. iscritti maschi		
Femmine	329	77,96%	sul tot. iscritte femmine		
Voti validi	588	97,35%			
Schede bianche	4	0,66%			
Schede nulle	12	1,99%			
Schede contestate		0,00%			
Voti nulli		0,00%			
Voti non validi	16	2,65%			
Rettifiche		0,00%			



Elezione del Senato della Repubblica 2008

Data: 14/04/2008 Ora: 21.26

COMUNE DI VICENZA

















Dati non ufficiali

Voti di Lista - Analitico Aree

Area : Seggi da 61 a 80

Sezioni: 20 su 20

76 SCUOLA EL. TIEPOLO - VIA PALEMONE, 14

Partito	Voti	% Validi
 1 PARTITO LIBERALE ITALIANO	1	0,20%
 2 LIGA VENETA REPUBBLICA	7	1,37%
 3 FORZA NUOVA	0	0,00%
 4 SINISTRA CRITICA	2	0,39%
 5 ITALIA DEI VALORI LISTA DI PIETRO	9	1,76%
 6 PARTITO DEMOCRATICO	173	33,92%
 7 LA DESTRA - FIAMMA TRICOLORE	18	3,53%
 8 PER IL BENE COMUNE	2	0,39%
 9 INTESA VENETA	1	0,20%
 10 LEGA NORD	104	20,39%
 11 IL POPOLO DELLA LIBERTA'	150	29,41%
 12 LA SINISTRA ARCOBALENO	14	2,75%
 13 UDC E DEMOCRATICI DI CENTRO	27	5,29%
 14 MOVIMENTO EUROPEO DIVERSAMENTE ABILI	0	0,00%
 15 PARTITO COMUNISTA DEI LAVORATORI	0	0,00%
 16 PARTITO SOCIALISTA	2	0,39%
Totali generali	510	



Elezione del Senato della Repubblica 2008

Data: 14/04/2008 Ora: 21.26

COMUNE DI VICENZA

Dati non ufficiali

Voti di Lista - Analitico Aree

Area : Seggi da 61 a 80

Sezioni: 20 su 20

Iscritti	610				
Maschi	281	46,07%			
Femmine	329	53,93%			
Votanti	522	85,57%	sul totale degli iscritti		
Maschi	244	86,83%	sul tot. iscritti maschi		
Femmine	278	84,50%	sul tot. iscritte femmine		
Voti validi	510	97,70%			
Schede bianche	4	0,77%			
Schede nulle	8	1,53%			
Schede contestate		0,00%			
Voti nulli		0,00%			
Voti non validi	12	2,30%			
Rettifiche		0,00%			



Elezione del Senato della Repubblica 2008

Data: 14/04/2008 Ora: 21.26

COMUNE DI VICENZA

















Dati non ufficiali

Voti di Lista - Analitico Aree

Area : Seggi da 61 a 80

Sezioni: 20 su 20

77 SCUOLA MEDIA MAFFEI - C.A' SANTA CATERINA, 11

Partito	Voti	% Validi
 1 PARTITO LIBERALE ITALIANO	1	0,16%
 2 LIGA VENETA REPUBBLICA	12	1,91%
 3 FORZA NUOVA	0	0,00%
 4 SINISTRA CRITICA	2	0,32%
 5 ITALIA DEI VALORI LISTA DI PIETRO	22	3,50%
 6 PARTITO DEMOCRATICO	195	31,00%
 7 LA DESTRA - FIAMMA TRICOLORE	11	1,75%
 8 PER IL BENE COMUNE	1	0,16%
 9 INTESA VENETA	0	0,00%
 10 LEGA NORD	85	13,51%
 11 IL POPOLO DELLA LIBERTA'	245	38,95%
 12 LA SINISTRA ARCOBALENO	19	3,02%
 13 UDC E DEMOCRATICI DI CENTRO	31	4,93%
 14 MOVIMENTO EUROPEO DIVERSAMENTE ABILI	0	0,00%
 15 PARTITO COMUNISTA DEI LAVORATORI	3	0,48%
 16 PARTITO SOCIALISTA	2	0,32%
Totali generali	629	



Elezione del Senato della Repubblica 2008

Data: 14/04/2008 Ora: 21.26

COMUNE DI VICENZA

Dati non ufficiali

Voti di Lista - Analitico Aree

Area : Seggi da 61 a 80

Sezioni: 20 su 20

Iscritti	737				
Maschi	339	46,00%			
Femmine	398	54,00%			
Votanti	646	87,65%	 sul totale degli iscritti		
Maschi	302	89,09%	sul tot. iscritti maschi		
Femmine	344	86,43%	sul tot. iscritte femmine		
Voti validi	629	97,37%			
Schede bianche	6	0,93%			
Schede nulle	10	1,55%			
Schede contestate	1	0,15%			
Voti nulli		0,00%			
Voti non validi	17	2,63%			
Rettifiche		0,00%			



Elezione del Senato della Repubblica 2008

Data: 14/04/2008 Ora: 21.26

COMUNE DI VICENZA

















Dati non ufficiali

Voti di Lista - Analitico Aree

Area : Seggi da 61 a 80

Sezioni: 20 su 20

78 SCUOLA EL. LAGHETTO - VIA LAGO DI PUSIANO, 1

Partito	Voti	% Validi
 1 PARTITO LIBERALE ITALIANO	1	0,17%
 2 LIGA VENETA REPUBBLICA	13	2,20%
 3 FORZA NUOVA	1	0,17%
 4 SINISTRA CRITICA	1	0,17%
 5 ITALIA DEI VALORI LISTA DI PIETRO	29	4,92%
 6 PARTITO DEMOCRATICO	220	37,29%
 7 LA DESTRA - FIAMMA TRICOLORE	15	2,54%
 8 PER IL BENE COMUNE	1	0,17%
 9 INTESA VENETA	1	0,17%
 10 LEGA NORD	124	21,02%
 11 IL POPOLO DELLA LIBERTA'	130	22,03%
 12 LA SINISTRA ARCOBALENO	16	2,71%
 13 UDC E DEMOCRATICI DI CENTRO	36	6,10%
 14 MOVIMENTO EUROPEO DIVERSAMENTE ABILI	0	0,00%
 15 PARTITO COMUNISTA DEI LAVORATORI	1	0,17%
 16 PARTITO SOCIALISTA	1	0,17%
Totali generali	590	



Elezione del Senato della Repubblica 2008

Data: 14/04/2008 Ora: 21.26

COMUNE DI VICENZA

Dati non ufficiali

Voti di Lista - Analitico Aree

Area : Seggi da 61 a 80

Sezioni: 20 su 20

Iscritti	682				
Maschi	320	46,92%			
Femmine	362	53,08%			
Votanti	605	88,71%	sul totale degli iscritti		
Maschi	287	89,69%	sul tot. iscritti maschi		
Femmine	318	87,85%	sul tot. iscritte femmine		
Voti validi	590	97,52%			
Schede bianche	4	0,66%			
Schede nulle	11	1,82%			
Schede contestate		0,00%			
Voti nulli		0,00%			
Voti non validi	15	2,48%			
Rettifiche		0,00%			



Elezione del Senato della Repubblica 2008

Data: 14/04/2008 Ora: 21.26

COMUNE DI VICENZA

















Dati non ufficiali

Voti di Lista - Analitico Aree

Area : Seggi da 61 a 80

Sezioni: 20 su 20

79 SCUOLA EL. ZECCHETTO - VIA CORELLI, 10

Partito	Voti	% Validi
 1 PARTITO LIBERALE ITALIANO	1	0,18%
 2 LIGA VENETA REPUBBLICA	6	1,09%
 3 FORZA NUOVA	2	0,36%
 4 SINISTRA CRITICA	4	0,73%
 5 ITALIA DEI VALORI LISTA DI PIETRO	32	5,81%
 6 PARTITO DEMOCRATICO	191	34,66%
 7 LA DESTRA - FIAMMA TRICOLORE	15	2,72%
 8 PER IL BENE COMUNE	2	0,36%
 9 INTESA VENETA	0	0,00%
 10 LEGA NORD	86	15,61%
 11 IL POPOLO DELLA LIBERTA'	147	26,68%
 12 LA SINISTRA ARCOBALENO	29	5,26%
 13 UDC E DEMOCRATICI DI CENTRO	30	5,44%
 14 MOVIMENTO EUROPEO DIVERSAMENTE ABILI	2	0,36%
 15 PARTITO COMUNISTA DEI LAVORATORI	2	0,36%
 16 PARTITO SOCIALISTA	2	0,36%
Totali generali	551	



Elezione del Senato della Repubblica 2008

Data: 14/04/2008 Ora: 21.26

COMUNE DI VICENZA

Dati non ufficiali

Voti di Lista - Analitico Aree

Area : Seggi da 61 a 80

Sezioni: 20 su 20

Iscritti	685				
Maschi	309	45,11%			
Femmine	376	54,89%			
Votanti	568	82,92%	sul totale degli iscritti		
Maschi	251	81,23%	sul tot. iscritti maschi		
Femmine	317	84,31%	sul tot. iscritte femmine		
Voti validi	551	97,01%			
Schede bianche	6	1,06%			
Schede nulle	11	1,94%			
Schede contestate		0,00%			
Voti nulli		0,00%			
Voti non validi	17	2,99%			
Rettifiche		0,00%			



Elezione del Senato della Repubblica 2008

Data: 14/04/2008 Ora: 21.26

COMUNE DI VICENZA

















Dati non ufficiali

Voti di Lista - Analitico Aree

Area : Seggi da 61 a 80

Sezioni: 20 su 20

80 SCUOLA EL. ZECCHETTO - VIA A. CORELLI, 12

Partito	Voti	% Validi
 1 PARTITO LIBERALE ITALIANO	2	0,33%
 2 LIGA VENETA REPUBBLICA	16	2,63%
 3 FORZA NUOVA	4	0,66%
 4 SINISTRA CRITICA	4	0,66%
 5 ITALIA DEI VALORI LISTA DI PIETRO	22	3,62%
 6 PARTITO DEMOCRATICO	232	38,16%
 7 LA DESTRA - FIAMMA TRICOLORE	18	2,96%
 8 PER IL BENE COMUNE	7	1,15%
 9 INTESA VENETA	0	0,00%
 10 LEGA NORD	100	16,45%
 11 IL POPOLO DELLA LIBERTA'	146	24,01%
 12 LA SINISTRA ARCOBALENO	24	3,95%
 13 UDC E DEMOCRATICI DI CENTRO	26	4,28%
 14 MOVIMENTO EUROPEO DIVERSAMENTE ABILI	2	0,33%
 15 PARTITO COMUNISTA DEI LAVORATORI	4	0,66%
 16 PARTITO SOCIALISTA	1	0,16%
Totali generali	608	



Elezione del Senato della Repubblica 2008

Data: 14/04/2008 Ora: 21.26

COMUNE DI VICENZA

Dati non ufficiali

Voti di Lista - Analitico Aree















Area : Seggi da 61 a 80

Sezioni: 20 su 20

Iscritti	755		
Maschi	357	47,28%	
Femmine	398	52,72%	
Votanti	626	82,91%	sul totale degli iscritti
Maschi	296	82,91%	sul tot. iscritti maschi
Femmine	330	82,91%	sul tot. iscritte femmine

Voti validi	608	97,12%
Schede bianche	5	0,80%
Schede nulle	13	2,08%
Schede contestate		0,00%
Voti nulli		0,00%
Voti non validi	18	2,88%
Rettifiche		0,00%

Totale area : **RIP4**

Partito	Voti	% Validi
 1 PARTITO LIBERALE ITALIANO	27	0,23%
 2 LIGA VENETA REPUBBLICA	218	1,89%
 3 FORZA NUOVA	29	0,25%
 4 SINISTRA CRITICA	38	0,33%
 5 ITALIA DEI VALORI LISTA DI PIETRO	458	3,96%
 6 PARTITO DEMOCRATICO	3488	30,18%
 7 LA DESTRA - FIAMMA TRICOLORE	242	2,09%
 8 PER IL BENE COMUNE	59	0,51%
 9 INTESA VENETA	14	0,12%
 10 LEGA NORD	2400	20,77%
 11 IL POPOLO DELLA LIBERTA'	3575	30,94%
 12 LA SINISTRA ARCOBALENO	304	2,63%
 13 UDC E DEMOCRATICI DI CENTRO	606	5,24%
 14 MOVIMENTO EUROPEO DIVERSAMENTE ABILI	23	0,20%



Elezione del Senato della Repubblica 2008

Data: 14/04/2008 Ora: 21.27

COMUNE DI VICENZA

Dati non ufficiali

Voti di Lista - Analitico Aree

Area : Seggi da 61 a 80

Sezioni: 20 su 20

	15 PARTITO COMUNISTA DEI LAVORATORI	36	0,31%
	16 PARTITO SOCIALISTA	39	0,34%
Totali generali		11556	

Iscritti 14.121

Maschi 6.567 46,51%

Femmine 7.554 53,49%

Votanti 11.866 84,03% sul totale degli iscritti

Maschi 5.601 85,29% sul tot. iscritti maschi

Femmine 6.265 82,94% sul tot. iscritte femmine

Voti validi 11.556 97,39%

Schede bianche 109 0,92%

Schede nulle 199 1,68%

Schede contestate 2 0,02%

Voti nulli 0,00%

Voti non validi 310 2,61%

Rettifiche 0,00%